

Постановление Правительства Республики Мордовия от 8 октября 2012 г. N 363 "О Республиканской целевой программе развития Республики Мордовия на 2013 - 2023 годы" (с изменениями и дополнениями)

Информация об изменениях:

Наименование изменено с 31 марта 2021 г. - [Постановление Правительства Республики Мордовия от 29 марта 2021 г. N 127](#)

[См. предыдущую редакцию](#)

Постановление Правительства Республики Мордовия от 8 октября 2012 г. N 363 "О Республиканской целевой программе развития Республики Мордовия на 2013 - 2023 годы"

С изменениями и дополнениями от:

10 июня, 4 октября 2013 г., 12 мая, 22 декабря 2014 г., 30 марта, 20 июля, 3 августа, 4, 10, 21 декабря 2015 г., 6, 25 апреля, 29, 30 июня, 28 июля, 22 августа, 12 декабря 2016 г., 8 февраля, 15 марта, 10 апреля, 5 мая, 14, 24 августа, 22 сентября, 16 октября, 19, 25 декабря 2017 г., 30 марта, 27 сентября, 22 октября, 12 ноября 2018 г., 28 марта, 10, 24 июня, 12, 30 июля, 16, 26 августа, 27, 30 сентября, 14 октября, 11, 25 ноября 2019 г., 12, 28 февраля, 30 марта, 6 апреля, 19 мая, 2, 15 июня, 7 августа, 8 октября, 12 ноября, 26 декабря 2020 г., 29 марта 2021 г., 28 февраля 2022 г.

В целях повышения уровня и качества жизни населения на основе модернизации экономики и ее перевода на инновационный тип развития Правительство Республики Мордовия постановляет:

Информация об изменениях:

Пункт 1 изменен с 31 марта 2021 г. - [Постановление Правительства Республики Мордовия от 29 марта 2021 г. N 127](#)

[См. предыдущую редакцию](#)

1. Утвердить прилагаемую **Республиканскую целевую программу** развития Республики Мордовия на 2013 - 2023 годы (далее - Программа).

Информация об изменениях:

Пункт 2 изменен с 17 октября 2017 г. - [Постановление Правительства Республики Мордовия от 16 октября 2017 г. N 555](#)

[См. предыдущую редакцию](#)

2. Министерству экономики, торговли и предпринимательства Республики Мордовия и Министерству финансов Республики Мордовия при формировании проектов республиканского бюджета Республики Мордовия на соответствующие годы включать **Программу** в перечень республиканских целевых программ, подлежащих финансированию за счет средств республиканского бюджета Республики Мордовия.

3. Настоящее постановление вступает в силу со дня его **официального опубликования**.

Председатель Правительства Республики Мордовия

В. Сушков

Информация об изменениях:

Наименование изменено с 31 марта 2021 г. - [Постановление Правительства Республики Мордовия от 29 марта 2021 г. N 127](#)

[См. предыдущую редакцию](#)

**Республиканская целевая программа
развития Республики Мордовия на 2013 - 2023 годы
(утв. постановлением Правительства Республики Мордовия
от 8 октября 2012 г. N 363)**

С изменениями и дополнениями от:

10 июня, 4 октября 2013 г., 12 мая, 22 декабря 2014 г., 30 марта, 20 июля, 3 августа, 4, 10, 21 декабря 2015 г., 6, 25 апреля, 29, 30 июня, 28 июля, 22 августа, 12 декабря 2016 г., 8 февраля, 15 марта, 10 апреля, 5 мая, 14, 24 августа, 22 сентября, 16 октября, 19, 25 декабря 2017 г., 30 марта, 27 сентября, 22 октября, 12 ноября 2018 г., 28 марта, 10, 24 июня, 12, 30 июля, 16, 26 августа, 27, 30 сентября, 14 октября, 11, 25 ноября 2019 г., 12, 28 февраля, 30 марта, 6 апреля, 19 мая, 2, 15 июня, 7 августа, 8 октября, 12 ноября, 26 декабря 2020 г., 29 марта 2021 г., 28 февраля 2022 г.

Информация об изменениях:

Паспорт изменен с 1 марта 2022 г. - [Постановление Правительства Республики Мордовия от 28 февраля 2022 г. N 194](#)

[См. предыдущую редакцию](#)

**Паспорт
республиканской целевой программы развития Республики Мордовия на 2013 - 2023 годы**

Наименование программы	Республиканская целевая программа развития Республики Мордовия на 2013 - 2023 годы (далее - Программа)
Основание для разработки Программы	Стратегия социально-экономического развития Республики Мордовия до 2025 года, утвержденная Законом Республики Мордовия от 1 октября 2008 года N 94-З
Государственный заказчик	Министерство экономики, торговли и предпринимательства Республики Мордовия
Основные разработчики	Министерство экономики, торговли и предпринимательства Республики Мордовия, федеральное государственное бюджетное образовательное учреждение высшего образования "Национальный исследовательский Мордовский государственный университет им. Н. П. Огарева"
Основная цель Программы	Целью Программы является повышение уровня и качества жизни населения на основе модернизации экономики и обеспечения ее инновационного развития
Основные задачи Программы	<ol style="list-style-type: none"> 1. Создание инновационной диверсифицированной экономики. 2. Повышение конкурентоспособности экономики. 3. Формирование динамичной системы государственного и муниципального управления. 4. Экологизация экономики. 5. Рост экономического благосостояния населения и увеличение доли среднего класса
Сроки и этапы реализации Программы	Реализация Программы будет осуществляться в два этапа. На первом этапе реализации Программы основное внимание будет уделено финансированию проектов с высокой коммерческой, бюджетной и социальной эффективностью, направленных на диверсификацию производства и выпуск конкурентоспособной продукции, рост эффективности управления, повышение реальных доходов и уровня социальной защиты населения. На втором этапе на основе накопленного инвестиционного потенциала продолжится финансирование и реализация мер инвестиционного и социального характера, позволяющих повысить уровень и

		качество жизни населения
Перечень мероприятий	основных	<p>Программа предусматривает развитие положительных тенденций в экономике и социальной сфере республики, которые обусловлены уже реализованными и осуществляемыми в настоящее время на территории региона федеральными, республиканскими, муниципальными и отраслевыми программами.</p> <p>Проекты инновационных территориальных кластеров и сфер деятельности Программы сгруппированы по следующим основным мероприятиям Программы:</p> <p>Основное мероприятие 1. "Технопарк в сфере высоких технологий";</p> <p>Основное мероприятие 2. "Инновационный территориальный кластер "Светотехника и оптоэлектронное приборостроение";</p> <p>Основное мероприятие 3. "Инновационный территориальный кластер "Транспортное и сельскохозяйственное машиностроение";</p> <p>Основное мероприятие 4. "Инновационный территориальный кластер "Электротехника и приборостроение";</p> <p>Основное мероприятие 5. "Прочие производственные проекты";</p> <p>Основное мероприятие 6. "Агропромышленный кластер (Молочное скотоводство, Свиноводство, Мясное скотоводство, Рыбоводство, Птицеводство, Переработка и хранение, Производство тепличной продукции)";</p> <p>Основное мероприятие 7. "Транспорт, строительство и жилищно-коммунальное хозяйство";</p> <p>Основное мероприятие 8. "Строительство и реконструкция объектов социальной инфраструктуры".</p>
Исполнители мероприятий	основных	Органы исполнительной власти, производственные предприятия и учреждения социальной сферы Республики Мордовия - исполнители программных мероприятий, а также поставщики оборудования, определяемые на конкурсной основе в соответствии с действующим законодательством о контрактной системе
Система контроля за исполнением Программы	организации	<p>Общее руководство и контроль за ходом реализации Программы осуществляют исполнительные органы государственной власти Республики Мордовия.</p> <p>Реализация системы конкретных мероприятий и проектов Программы представляет собой скоординированные по срокам и направлениям действия исполнителей, ведущие к достижению намеченных целей.</p> <p>Ежегодно производится уточнение первоочередных мероприятий на очередной календарный год и проектирование мероприятий на последующий трехлетний период.</p> <p>Контроль за ходом реализации Программы включает в себя ежеквартальный мониторинг действий исполнителей и основных показателей социально-экономического развития республики.</p>

	По окончании каждого года, в первом квартале последующего года, представляется доклад в Правительство Республики Мордовия о ходе выполнения Программы
Ожидаемые результаты Программы	конечные реализации обеспечение дополнительных платежей в бюджеты всех уровней в год в размере 15 479,91 млн. рублей, в том числе: в федеральный бюджет - 9 498,37 млн. рублей; в консолидированный бюджет Республики Мордовия - 5 981,54 млн. рублей. Создание и сохранение 56 437 рабочих мест, в том числе новых - 27 288. Количество созданных рабочих мест в рамках деятельности территории опережающего социально-экономического развития "Рузаевка" составит 850 ед.

Раздел 1. Социально-экономическое положение Республики Мордовия

Общая информация о регионе

С учетом величины территории (26,1 тыс. км²), численности населения (825,4 тыс. человек), природно-ресурсного и производственного потенциала, отраслевой структуры экономики Республика Мордовия относится к III группе регионов Российской Федерации, характеризующихся незначительным потенциалом и умеренным инвестиционным риском. В эту группу входят многие субъекты европейской части России, а также часть восточных регионов.

Природными богатствами Республики Мордовия являются земли сельскохозяйственного назначения, мергелево-меловые породы и опока, используемые для производства высококачественного цемента, мореный дуб, фосфориты, торф, минеральные краски, а также бурый железняк. Однако сырьевая база Республики Мордовия характеризуется отсутствием таких минеральных ресурсов, как нефть и природный газ - основных товаров российского экспорта. Такая ситуация определяет невысокое значение индекса экономического веса (ИЭВ) региона: Республика Мордовия в 2009 году занимала 62-ое место по Российской Федерации (в 1996 году - 55-ое, в 1999 году - 60-ое).

Республика Мордовия, несмотря на сложную демографическую ситуацию, по-прежнему остается одним из густонаселенных районов центра России. По плотности населения в 2010 году (31,9 человек на 1 км²) она делила 7 - 8 место с Пензенской областью в Приволжском федеральном округе. Этот показатель в 3,8 раза превышает среднероссийский и в 1,11 раз выше среднего уровня по Приволжскому федеральному округу.

1. Оценка итогов социального и экономического состояния Республики Мордовия

1.1. Экономическое развитие Республики Мордовия

Валовой региональный продукт

Мордовия является индустриально-аграрным регионом. Основным оценочный показатель результатов хозяйственной деятельности региона - ВРП. Динамика ВРП Республики Мордовия характеризовалась более высокими темпами роста в сравнении с ВРП Российской Федерации (из суммы регионов) (рис. 1.1). Ее обусловили следующие факторы:

1. Политическая стабильность, оказывающая положительное влияние на поведение инвесторов и обеспечивающая высокий уровень управляемости социально-экономическим развитием региона.

2. Институциональные и законодательные преобразования в бюджетной и налоговой сферах; взвешенная макроэкономическая политика.



Рисунок 1.1 - Индексы физического объема ВРП (в % к предыдущему году)

3. Реализация кластерной политики, предусмотренной [Стратегией](#) социально-экономического развития Республики Мордовия до 2025 года, что обеспечивало не только рост реального объема ВРП, но и повышение производительности труда и конкурентоспособности предприятий на внутреннем и внешнем рынках (табл. 1.1).

Таблица 1.1 - Динамика ВРП и производительности труда в Республике Мордовия в 2006 - 2011 годах

Показатель	Годы					
	2006	2007	2008	2009	2010	2011 (оценка)
Валовой региональный продукт, млн руб. в ценах 2006 года	57 974,2	64 351,4	67 054,1	62 360,3	65 353,6	72 999,9
Индекс физического объема ВРП, в % к предыдущему году	112,2	111,0	104,2	93,0	104,8	111,7
ВРП в реальном выражении (в сопоставимых ценах), в % к 2006 году	100,0	111,0	115,7	107,6	112,7	125,9
Производительность труда, в % к предыдущему году	112,9	111,2	104,5	94,2	105,0	112,4
Производительность труда, в % к 2006 году	100,0	111,2	116,2	109,5	114,9	129,2

В настоящее время можно выделить три основных кластера в экономике республики:

- а) инновационный кластер, связанный с производством новой (не массовой) продукции;
- б) производственные "локомотивы", к которым, прежде всего, относятся индустрия строительных материалов (производство цемента) и транспортное машиностроение (вагоностроение);
- в) кластер в агропромышленном комплексе.

4. Специфика отраслевой структуры ВРП (отсутствие минеральных ресурсов, формирующих структуру экспорта Российской Федерации), вследствие чего Республика Мордовия в незначительной степени испытывает влияние нефтяных "шоков".

В целом отраслевая структура ВРП ([Приложение 1](#)) свидетельствует о сохранении высокой доли валовой добавленной стоимости обрабатывающих производств в ВРП.

Указанные выше факторы роста валового регионального продукта Республики Мордовия способствовали повышению его удельного веса в 2006 - 2010 годах в ВРП Российской Федерации (из суммы регионов) (с 0,26% в 2006 году до 0,28% в 2010 году) и в ВРП Приволжского федерального округа (из суммы регионов) (с 1,65% в 2006 году до 1,84% в 2010 году).

Несмотря на закрепление положительных тенденций в динамике основных макропараметров экономического развития Республики Мордовия в 2006 - 2010 годах (ВРП, валовое накопление, рост производительности труда и другие), имеются проблемы в воспроизводстве основных фондов, трудоспособного и дееспособного населения и развитии отраслей социальной сферы (образование, здравоохранение, наука, культура и др.). Об этом свидетельствует динамика индекса качества роста экономики, принятого в межстрановых и межрегиональных сопоставлениях (отношение разницы индекса роста ВРП и индекса дефлятора ВРП к темпам роста ВРП) (табл. 1.2). Вместе с тем, согласно данным Программы развития ООН в Российской Федерации, индекс развития человеческого потенциала Республики Мордовия имел устойчивую тенденцию к росту, что является свидетельством позитивных изменений, происходящих в социально-экономической сфере региона.

Таблица 1.2 - Качество экономического роста в Республике Мордовия

Годы	ВРП в рыночных ценах, млрд. руб.	Индекс роста ВРП в рыночных ценах	Индекс-дефлятор ВРП, %	Индекс качества экономического роста	Индекс развития человеческого потенциала
2006	57,97	1,31	114,3	0,107	0,773
2007	77,05	1,33	119,7	0,097	0,786
2008	94,06	1,22	117,8	0,033	0,807
2009	90,86	0,97	106,1	-0,064	0,809
2010	104,33	1,15	109,6		

В связи с этим необходимо дальнейшее наращивание экономического потенциала Республики Мордовия на новой технологической основе, преодоление негативных тенденций в воспроизводстве основных фондов (старение и износ), в демографической сфере и т. д. По уровню реального ВРП на душу населения осуществляется сравнение развития Республики Мордовия с другими регионами Российской Федерации. Этот показатель относится к основным социально-экономическим индикаторам уровня жизни населения ([табл. 1.3](#)). Хотя значение данного показателя увеличилось в 2010 году в сравнении с 2006 годом, но этот рост оказался недостаточным для решения накопившихся проблем в сфере уровня и качества жизни населения (отставание средней заработной платы по региону от общероссийского уровня, сохранение высокой доли населения со среднедушевыми доходами ниже [величины прожиточного минимума](#),

усиление социальной дифференциации, маятниковая миграция и т. д.). Этим объясняется сохранение на низком уровне значения индекса социального самочувствия Республики Мордовия в общероссийском рейтинге.

Таблица 1.3 - Изменение реального валового регионального продукта на душу населения в 2006 - 2011 годах

Показатель	Годы					
	2006	2007	2008	2009	2010	2011 (оценка)
ВРП на душу населения в ценах 2006 г., тыс. руб.	68,0	76,2	80,1	75,2	78,1	88,0
Изменение, % к предыдущему году	-	112,1	105,1	93,9	103,9	112,7
Изменение, % к 2006 г.	-	112,1	117,8	110,6	114,9	129,4

В таблице 1.4 приведены фактические и прогнозные значения объемов ВРП Республики Мордовия.

Таблица 1.4 - Соответствие фактических и прогнозных значений объемов валового регионального продукта Республики Мордовия

Показатель	Годы				
	2007	2008	2009	2010	2011 (оценка)
Валовой региональный продукт, в текущих ценах млн руб.	77 048,8	94 058,3	90 862,4	104 327,3	125 916,1
Прогнозное значение ВРП, млн руб.	56 735,9	96 166,4	116 605,7	137 471,6	161 627,0
Отношение фактического значения ВРП к прогнозному значению	135,8%	97,8%	77,9%	75,9%	77,9%

В 2008 - 2011 годах фактическое значение ВРП оставалось на более низком уровне по сравнению с прогнозным значением в силу влияния мирового финансово-экономического кризиса.

Промышленность

Одной из ведущих отраслей экономики Республики Мордовия является промышленность. В объеме валового регионального продукта доля этой отрасли составляет более 30 процентов. На предприятиях промышленности занято 77,1 тыс. человек, что составляет 17,8% от числа занятых в экономике республики.

Промышленность региона специализируется на выпуске электротехнической продукции (включая светотехническое производство, электронное, оптическое оборудование), широкого спектра кабельной продукции, продукции транспортного машиностроения (вагоностроения), производстве строительных материалов, а также продукции перерабатывающей промышленности. Крупнейшими предприятиями республики являются холдинг "Оптикэнерго", ОАО "Электровыпрямитель", ОАО "Саранский завод "Резинотехника", ОАО "Саранский телевизионный

завод", ЗАО "Рузаевский стекольный завод", ОАО "Орбита", ОАО "Биохимик" и другие. Крупнейшим предприятием в отрасли транспортного машиностроения является ОАО "Вагоностроительная компания Мордовии".

В области индустрии строительных материалов одним из крупнейших в России производителей фасованного и нефасованного цемента является ОАО "Мордовцемент", а производителем шифера, асбестоцементных и хризотилцементных труб, современного импортнозамещающего строительного материала - фиброцементных плит - ОАО "Лато".

В настоящее время в промышленности республики реализуются новые крупные инвестиционные проекты: организация серийного производства оптического волокна (ЗАО "Оптиковолоконные Системы"); создание промышленного производства приборов нового поколения на основе широкозонных полупроводниковых материалов, а также производства монокристаллического нейтронно-легированного кремния для силовой электроники и кремния повышенного диаметра для радиоэлектроники (ОАО "Электровыпрямитель"); создание комплекса по выпуску стального и чугуна литья мощностью 90 тыс. тонн в год (ООО "ВКМ-Сталь") и другие.

Важное значение для развития промышленности республики имеет инновационная активность предприятий и организаций. Объем отгруженной инновационной промышленной продукции в 2010 году составил 20487,0 млн рублей, что соответствует 23,8% от совокупного объема отгруженной продукции, выполненных работ и услуг собственными силами. К инновационно активным промышленным компаниям относятся 27 предприятий.

В настоящее время в республике формируется уникальная кластерная структура инновационного развития, которая включает Технопарк, Национальный исследовательский Мордовский государственный университет им. Н.П. Огарева, Центр нанотехнологий, два венчурных и другие фонды поддержки инновационного бизнеса, Бизнес-инкубатор, Республиканский центр одаренных детей.

АУ "Технопарк-Мордовия" специализируется в областях энергосберегающей светотехники, электронного приборостроения, оптоэлектроники, волоконной оптики и информационных технологий. На его базе функционирует высокотехнологичный центр по обработке, защите и хранению данных ДАТА-центр. Участниками проекта инновационного центра "Сколково" являются ООО "Оптик-Файбер", ООО "Поликомпонент".

Особое внимание в рамках формирующегося инновационного кластера уделяется развитию сети предприятий малого и среднего инновационного бизнеса.

Введены в строй такие современные предприятия, как ООО "САРМАТ", ЗАО "Лидер-Компаунд". Совместно с ОАО "РОСНАНО" осуществляется разработка проекта создания первого отечественного производства оптического волокна. Он ориентирован на импортозамещение комплектующих и материалов, необходимых для кабельной промышленности.

Совместно с ФТИ имени А.Ф. Иоффе Российской академии наук реализуется проект "Создание мощных высоковольтных полевых транзисторов на основе карбида кремния, который имеет статус проекта "Сколково". Заключено 12 соглашений с крупнейшими научно-исследовательскими центрами, с Российской академией наук для осуществления ряда проектов в области электронного приборостроения и волоконной оптики.

Одним из ключевых направлений промышленной политики республики является развитие пищевой и перерабатывающей промышленности, на долю которой приходится 23,1% от общего объема производства.

В республике функционирует более 32 предприятий этой отрасли, в том числе 2 мясоперерабатывающих комплекса и 1 мясокомбинат, 15 предприятий молочной промышленности, две кондитерские фабрики - ОАО "Ламзурь" и "Ламзурь С", "Саранский филиал ОАО "Сан ИнБев", 7 предприятий спиртовой и ликеро-водочной промышленности, ОАО "Консервный завод "Саранский", ООО "Ромодановосахар". Одним из крупнейших предприятий данного кластерного образования является агрохолдинг "Талина". Он представляет собой

интегрированное объединение компаний, обеспечивающее полный цикл производства, переработки и реализации мясной продукции. Агрохолдинг "Талина" объединяет 13 предприятий мясопереработки, комбикормового производства, торговли и обслуживающих производств, расположенных на территории Приволжского федерального округа.

В республике реализован уникальный проект федерального значения по строительству сыроваренного завода "Сармич". Его производственные мощности позволяют перерабатывать до 350 тонн молока в сутки и выпускать более 9 тыс. тонн сыра в год. Сыроваренный завод "Сармич" входит в агропромышленный холдинг, состоящий из молокоперерабатывающих заводов и молочных комплексов. После выхода на плановую производственную мощность холдинг войдет в первую тройку крупнейших производителей сыра в России.

Внутренний продовольственный рынок республики на 73% формируется за счет продукции местного производства.

Основные показатели, характеризующие состояние промышленности Республики Мордовия, представлены на рисунке 1.2.

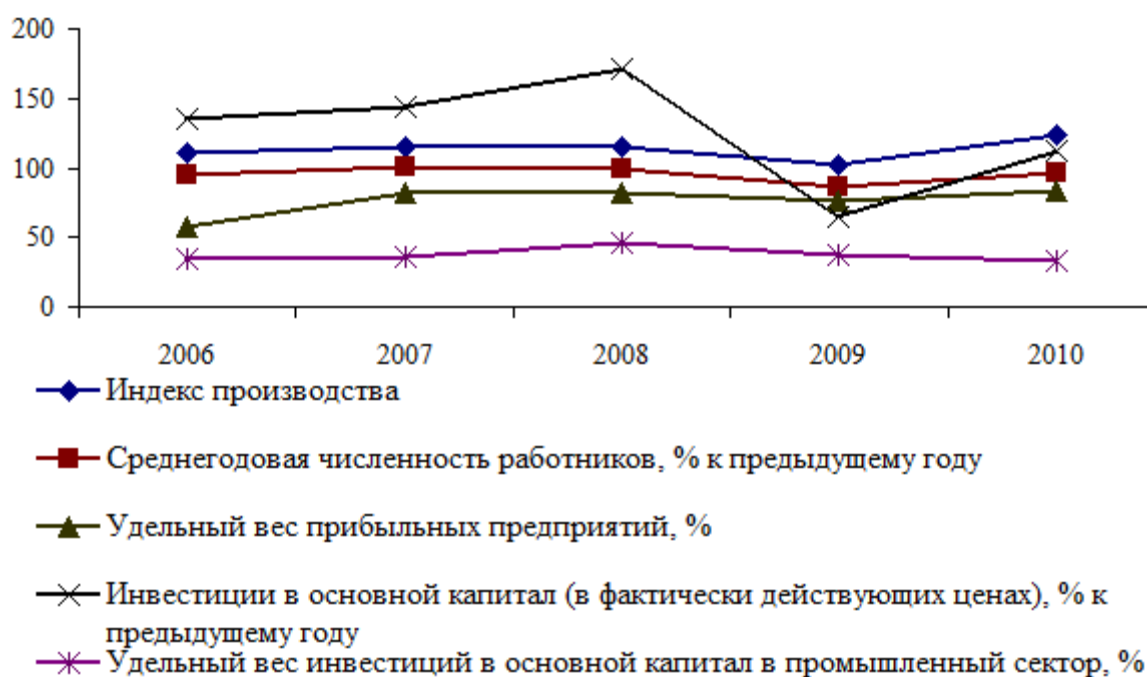


Рисунок 1.2 - Основные показатели развития промышленности Республики Мордовия за 2006 - 2010 годы

В 2006 - 2010 годах республика входила в число лидеров по росту индекса промышленного производства, с 2007 по 2010 год она занимала 1-е место среди субъектов Приволжского федерального округа по данному показателю (Приложение 2). Изменение индексов производства по видам экономической деятельности представлено в Приложении 3.

Сельское хозяйство

Агропромышленный комплекс Республики Мордовия динамично развивается за счет целенаправленной работы по развитию всех форм хозяйствования на селе, последовательной аграрной политики, направленной на финансовое оздоровление предприятий, укрепление их материально-технической базы.

Кластерообразующей отраслью в аграрно-промышленном комплексе Республики Мордовия является сельское хозяйство. Ее ведущими подотраслями являются животноводство

мясомолочного направления и птицеводство. Предприятия растениеводства специализируются на производстве зерна, сахарной свеклы, зеленого горошка. Площадь сельхозугодий составляет 1,7 млн га, в том числе пашни - 1,1 млн га. Доля посевных площадей сельскохозяйственных культур республики составляет 43,7% от общей площади сельскохозяйственных угодий и пашни, что выше среднего уровня по Приволжскому федеральному округу и по России.

На долю сельского хозяйства приходится около 11% в структуре валового регионального продукта (в среднем по РФ - 4,2%, по ПФО - 5,8 процента). К началу 2011 года в республике функционировали 84 крупных и средних сельскохозяйственных предприятий, 1133 крестьянских (фермерских) хозяйств (КФХ) на площади в 84 тыс. га. Основные показатели, характеризующие развитие сельского хозяйства, представлены в [Приложении 4](#).

По индексу физического объема растениеводческой продукции Республика Мордовия находится на 2 месте среди регионов Приволжского федерального округа (по данным за 2009 год, [рис. 1.3](#)).

Удельный вес посевов зерновых культур в площади пашни составляет более половины, на долю зерна приходится свыше трети стоимости валовой продукции растениеводства и около одной трети всех кормов в животноводстве.

Растениеводство специализируется на производстве зерновых культур (преобладают ячмень, озимая рожь, пшеница яровая и озимая), а также сахарной свеклы, картофеля, овощей и кормовых культур. Животноводство в республике многоотраслевое, производящее более 50% валовой продукции сельского хозяйства. Приоритетными отраслями являются мясо-молочное и молочно-мясное скотоводство, свиноводство, птицеводство. Мясной баланс республики формируют говядина, свинина, мясо птицы. Основные породы крупного рогатого скота - симментальская, черно-пестрая, красно-пестрая; свиней - крупная белая, дьурок, ландрас; лошадей - советская тяжеловозная, орловская рысистая. поголовье скота в хозяйствах всех категорий на 1 января 2012 года составило: крупного рогатого скота - 298,9 тыс. гол. (в том числе 106 тыс. коров), свиней - 311 тыс. гол., овец и коз - 42 тыс. голов.

Республика занимает ведущие позиции среди регионов Приволжского федерального округа, а также входит в число первых шести лучших регионов Российской Федерации по производству мяса, молока, яиц в расчете на 1 жителя ([Приложение 5](#)). Четыре крупнейших предприятия агропромышленного комплекса - ОАО "Агрофирма "Октябрьская", ОАО "Птицефабрика "Атемарская", ОАО "Птицефабрика "Чамзинская" и ГУП Республики Мордовия "Тепличное" - входят в число 300 лучших предприятий России.

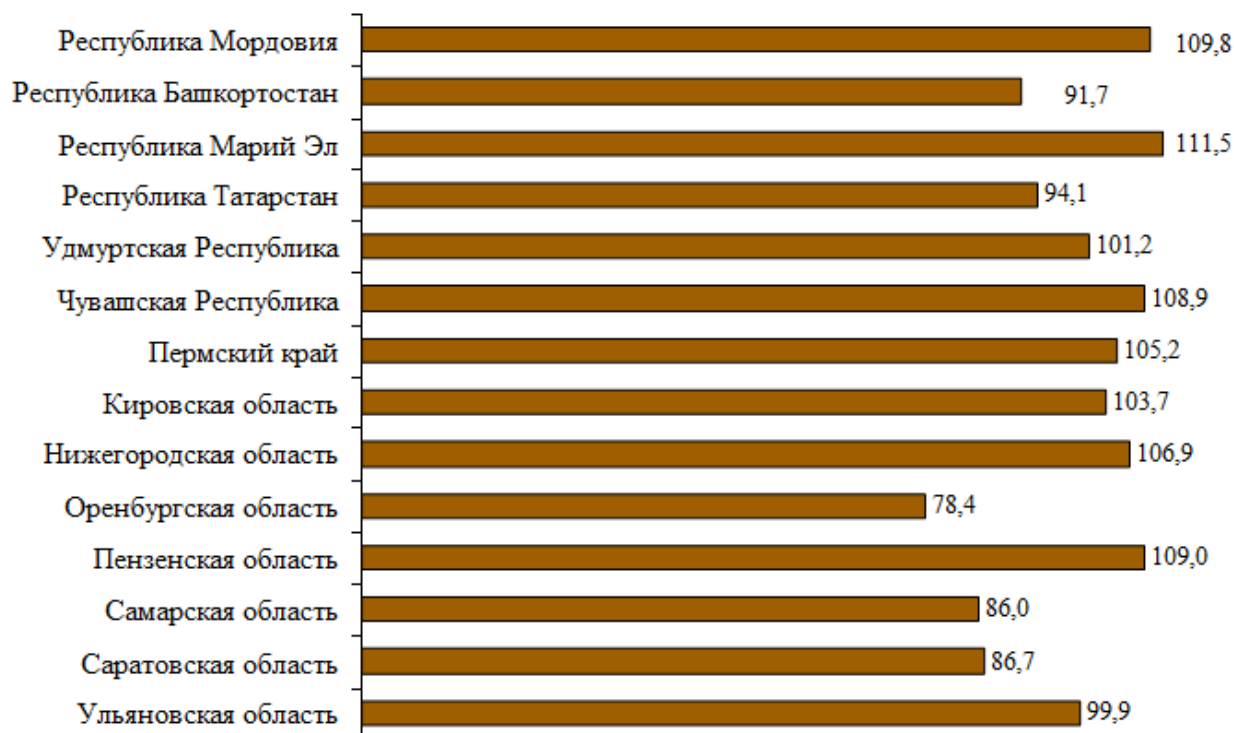


Рисунок 1.3 - Индексы производства продукции растениеводства (в хозяйствах всех категорий, в сопоставимых ценах, в процентах к предыдущему году)

В рамках национального проекта "Развитие АПК" и "[Программы](#) развития сельского хозяйства и регулирования рынков сельскохозяйственной продукции, сырья и продовольствия в Республике Мордовия на 2008 - 2012 годы" в регионе реализовано 105 инвестиционных проектов по строительству, реконструкции и модернизации животноводческих и других производственных объектов. Введены в эксплуатацию современные молочные комплексы на 1000 голов в ООО "Дружба" Ичалковского, ООО "Альянс" Краснослободского, ООО "Агрофирма "Рязановка" Старошайговского, ООО "Агросоюз" Рузаевского районов и другие. Кроме того, реализованы проекты в мясном скотоводстве: в ООО "Игнатово" по откорму быков на 5000 голов, в ООО "Подсобное хозяйство" по разведению КРС на 500 голов коров и др. Введено в эксплуатацию инновационное, полностью компьютеризированное производство по переработке куриного яйца ЗАО "Рузово", рассчитанное на 1 млн штук куриных яиц в год. Построены тепличные комплексы для выращивания роз в Кадошкинском и Теньгушевском районах.

В республике также реализуются программы "Развитие молочного скотоводства и увеличение производства молока в Республике Мордовия на 2009 - 2012 годы", "Развитие мясного скотоводства в Республике Мордовия на 2009 - 2012 годы", "Развитие пилотных семейных молочных животноводческих ферм на базе крестьянских (фермерских) хозяйств на 2009 - 2011 годы".

В исследуемом периоде произошло улучшение материально-технической базы сельскохозяйственных предприятий. Машино-тракторный парк сельскохозяйственных предприятий представлен современной, энергонасыщенной техникой (более 3,7 тыс. тракторов, 1,2 тыс. зерно-уборочных# комбайнов, 290 - кормоуборочных комбайнов, 2,0 тыс. грузовых автомобилей). На эти цели израсходовано более 10 млрд. рублей.

Несмотря на наметившиеся позитивные сдвиги в развитии агропромышленного комплекса республики имеются нерешенные задачи: относительно низкий уровень инновационного развития сельскохозяйственных предприятий, социальной сферы села, более низкий уровень оплаты труда, нехватка квалифицированных# кадров и др. Кроме того, вступление России в ВТО потребует

повышения конкурентоспособности сельскохозяйственной продукции на мировом рынке, формирования новых каналов ее сбыта и использования современных средств продвижения.

Лесное хозяйство

Рациональное использование и воспроизводство лесных ресурсов необходимы для удовлетворения потребностей предприятий и населения в древесине и продукции деревопереработки. Лесное хозяйство играет важную роль в экономике республики.

Республика Мордовия - один из богатых регионов Приволжского федерального округа лесными ресурсами. Леса занимают 27% ее территории и расположены в бассейнах рек Вад, Сатис, Сивинь, в долинах Мокши, Суры и Алатыря. В республике преобладают хвойные и смешанные леса. Хвойные лесные массивы занимают до 23% всей площади лесов.

Расчетная лесосека по республике - 1 089,4 тыс. м³, в том числе по хвойному хозяйству - 111,1 тыс. м³, твердолиственному - 88,3 тыс. м³, мягколиственному - 890,0 тыс. м³. Ежегодное освоение составляет 24 - 28% (в России - 20-22 процента).

В республике проводится работа по сохранению лесных массивов. Характеристика основных работ, проведенных в 2006 - 2011 годах в лесном хозяйстве республики представлена в [Приложении 6](#).

Основными проблемами, сдерживающими рост лесопромышленного производства и эффективное использование лесных ресурсов, являются: недостаточное развитие инфраструктуры лесного комплекса, отсутствие эффективной системы воспроизводства лесного фонда и восстановления лесов, использование устаревших технологий, машин и оборудования, высокая доля ручного труда и низкая производительность, недостаток производственных мощностей предназначенных для глубокой механической, химической и энергетической переработки древесного сырья, низкий уровень инновационной активности предприятий и инвестиционной привлекательности отрасли.

Торговля, общественное питание и платные услуги

За период с 2006 по 2010 год в сфере торговли Республики Мордовия сложилась устойчивая тенденция к росту объемов розничного товарооборота. Его динамика представлена в таблице 1.5.

Таблица 1.5 - Оборот розничной торговли в Республике Мордовия

Годы	млн рублей	Индекс физического объема, в процентах к предыдущему году
2006	22466	112,8
2007	29179	121,6
2008	39520	117,8
2009	44112	98,9
2010	48410	103,0
2011	52995	101,1

Данные [таблицы 1.5](#) свидетельствуют об увеличении оборота розничной торговли по всем каналам реализации в абсолютном выражении за последние пять лет на 23,8 млрд. рублей.

В 2011 году оборот розничной торговли на 85,5% сформирован торгующими организациями и индивидуальными предпринимателями, реализующими товары вне рынка, доля продажи на рынках и ярмарках составила 14,5 процентов (в 2010 году - 14,9 процента). Снижение доли продаж товаров на рынках и ярмарках - результат работы высокоорганизованной стационарной торговой

сети, - привлекающих покупателей современными формами и методами торговли. Показатель оборота розничной торговли на душу населения в республике составил 64,0 тыс. рублей и увеличился по сравнению с 2006 годом в 1,5 раза. Однако среди регионов Приволжского Федерального округа Республика Мордовия имеет самое низкое значение данного показателя.

Доля продовольственных товаров в общем товарообороте в 2011 году составляла по республике 52,4%, а непродовольственных товаров - 47,6 процента. В структуре продовольственных товаров в 2011 году наибольший удельный вес занимали мясо и мясопродукты (6,2%), кондитерские изделия (4,2%), молочные продукты (3,0%), свежие овощи (3,0%), свежие фрукты (2,3%), хлеб и хлебобулочные изделия (1,6%), рыба и морепродукты (1,3 процента). В составе непродовольственных товаров больше всего реализовывалось фармацевтических и медицинских товаров (4,2%), обуви кожаной (1,6%), верхней одежды (1,2 процента).

На территории республики фактическая обеспеченность торговыми площадями на 1 000 чел. в 2010 году составляла 302,8 кв. м. при нормативе - 410,9 кв. м. на 1 000 человек. По сравнению с 2006 годом торговые площади увеличились на 48 тыс. кв. м. или на 24 процента.

Индекс потребительских цен в Республике Мордовия в декабре 2011 года к декабрю предыдущего года был самым низким по сравнению с регионами Приволжского федерального округа и составил 105,1%, за период с начала года к соответствующему периоду предыдущего года составил 108,5 процента.

Другим важным показателем, характеризующим развитие торговли, является оптовый товарооборот. Объем оборота оптовой торговли за рассматриваемый период увеличился в 2,3 раза и составил в 2011 году 51,5 млрд. рублей.

Основная доля оптового товарооборота в республике приходится на крупные и средние организации оптовой торговли и других отраслей экономики и составляет 65,3 процента. Наблюдается тенденция повышения доли предприятий малого бизнеса в сфере оптовой торговли.

В республике в целом сложилась положительная динамика в развитии торговли. В то же время имеется ряд нерешенных проблем. К ним относятся: увеличение доли продовольственных товаров в структуре оборота розничной торговли, более низкое значение показателя оборота розничной торговли на душу населения. Требуется особого внимания проблема обеспечения качества и безопасности товаров. По уровню обеспеченности современными торговыми площадями Республика Мордовия уступает Пензенской, Нижегородской, Самарской областям. Значительно ограничивает возможности товаропроизводителей и препятствует развитию торговли низкий уровень проникновения в республику федеральных торговых сетей, отсутствие внедренных современных форматов торговли, особенно в районах республики.

К развивающейся отрасли Республики Мордовия относится общественное питание. Наблюдалась тенденция роста оборота общественного питания в 2,1 раза за 2006 - 2010 годы (таблица 1.6)

Таблица 1.6 - Оборот общественного питания в Республике Мордовия

Годы	млн рублей	Индекс физического объема, в процентах к предыдущему периоду
2006	805,0	103,9
2007	1036,9	114,2
2008	1452,1	115,2
2009	1515,9	95,8
2010	1719,1	106,5
2011	1859,2	99,8

Оборот общественного питания на душу населения увеличился в 2,2 раза по сравнению с

2006 годом и составил в 2011 году 2252,0 рубля.

Основная доля оборота общественного питания в республике приходится на предприятия субъектов малого предпринимательства и составляет 77,9 процента. Наблюдается тенденция повышения доли предприятий малого бизнеса в сфере общественного питания.

Несмотря на улучшение ряда показателей в общественном питании в республике имеются проблемы в развитии данной сферы: низкий уровень внедрения новых технологий в сферу общественного питания и использования прогрессивных форм обслуживания потребителей; отсутствие современного оборудования; низкие темпы развития мобильной сети быстрого питания в местах отдыха населения; недостаточный уровень сервиса предприятий общественного питания в сельской местности и на объектах придорожного питания. Кроме того, недостаточно представлены в республике объекты питания, специализирующиеся на национальной кухне и определенном ассортименте блюд (кофейный, чайный, диетический, вегетарианской). Отсутствует дифференциация объектов общественного питания с точки зрения комфортности, уровня обслуживания, предлагаемых услуг и функционирования по интересам: кафе-мороженое, детские кафе, семейные кафе, спорт-кафе.

Сфера бытовых услуг является важной составляющей, характеризующей уровень жизни населения в регионе. Объем бытовых услуг, оказанных населению по всем каналам реализации, в республике увеличился по сравнению с 2006 годом в 1,3 раза и составил 1610,5 млн рублей.

Объем реализации бытовых услуг населению в расчете на одного жителя имеет устойчивую тенденцию к росту. Так, с 2006 года по 2011 год он увеличился в 2,2 раза и составил 1942 рублей. Тем не менее в сравнении с регионами Приволжского федерального округа Республика Мордовия занимает по данному показателю последнее место.

Динамика структуры бытовых услуг, оказанных населению, в республике за 2006 - 2011 годы представлена в [Приложении 7](#).

За 2006 - 2011 годы произошло снижение доли бытовых услуг на 1,0% в структуре платных услуг, предоставляемых населению в республике. Оплата многих видов платных услуг для населения носит обязательный характер (услуги жилищно-коммунального хозяйства) или является платежом первой необходимости (услуги транспорта, связи), в связи с этим покупка и оплата бытовых услуг откладываются.

Предприятия бытового обслуживания населения имеют недостаточно развитую материально-техническую базу, в них медленно внедряются современное оборудование и новые технологии. Для сферы бытового обслуживания характерны низкий уровень рентабельности и длительные сроки окупаемости капитальных вложений. В связи с этим данная сфера, по сравнению с розничной торговлей, развивается в республике более низкими темпами. Отсутствует заинтересованность субъектов малого предпринимательства в развитии данной сферы в связи с низкой привлекательностью бизнеса.

Малое и среднее предпринимательство

Малое предпринимательство Республики Мордовия за последние 5 лет динамично развивалось: увеличилось количество малых предприятий, росла их выручка, наблюдалась тенденция роста инвестиций в основной капитал малых предприятий.

В настоящее время в Республике Мордовия действует почти 27 тысяч субъектов малого и среднего предпринимательства.

В таблице 1.7 приведены показатели, характеризующие развитие малых и средних предприятий Республики Мордовия за 2006 - 2011 годы.

Таблица 1.7 - Показатели, характеризующие развитие малых и средних предприятий в Республике Мордовия за 2006 - 2011 годы

Показатели	2006	2007	2008*	2009*	2010*	2011* (оценка)
Удельный вес малых предприятий в общем числе предприятий и организаций, %	22,9	31,4	8,0	8,6	9,9	8,5
Количество малых и средних предприятий в расчете на 1 тыс. человек населения Республики Мордовия (на конец года), единиц	4	5	5	7	7	8
Доля продукции, произведенной малыми предприятиями, в общем объеме валового регионального продукта, %	7,1	7,3	11,4	12,4	13,3	13,3

* без микропредприятий

Количество малых и средних предприятий в расчете на 1 тыс. человек населения Республики Мордовия увеличилось с 4 единиц в 2006 году до 8 в 2011 году. Доля продукции, произведенной малыми предприятиями, в общем объеме валового регионального продукта возросла с 7,1% до 13,3 процента.

В 2011 году количество малых предприятий по данным статистической отчетности (без микропредприятий) составляло 1174 единиц, средних - 151. По числу малых и средних предприятий Республика Мордовия занимает предпоследнее место в Приволжском федеральном округе.

Отраслевая структура предприятий малого бизнеса в Республике Мордовия представлена в [Приложении 8](#). Она отражает общероссийские тенденции в развитии малого бизнеса. Наиболее привлекательными видами деятельности для малого бизнеса являются оптовая и розничная торговля, ремонт автотранспортных средств, мотоциклов, бытовых изделий и предметов личного пользования.

В настоящее время 93,3% общего количества средних предприятий республики сосредоточено в пяти отраслях: сельское хозяйство, охота и лесное хозяйство - 36,4%; обрабатывающие производства - 20,5%; оптовая и розничная торговля, ремонт автотранспортных средств, мотоциклов, бытовых изделий и предметов личного потребления - 11,9%; строительство - 15,9%; операции с недвижимым имуществом, аренда и предоставление услуг - 8,6%. На малых предприятиях Республики Мордовия в 2011 году занято 32,7 тыс. человек и 17,4 тыс. человек на средних ([Приложение 9](#)).

Динамика инвестиций малых предприятий по видам экономической деятельности представлена в [Приложении 10](#). К 2011 году произошло увеличение инвестиций в 14,3 раза в сравнении с 2006 годом. Инвестиции в основной капитал средних предприятий в 2011 году составили 3574,7 млн рублей, их отраслевая структура представлена на рис. 1.4.



Рисунок 1.4 - Отраслевая структура инвестиций в основной капитал средних предприятий

Наибольшие объемы вложений были осуществлены средними предприятиями в операции с недвижимым имуществом, аренду и предоставление услуг - 48,5 процента.

Республиканский бюджет Республики Мордовия и финансовый сектор

В республиканском бюджете Республики Мордовия в 2011 году доходы составили 29 535,4 млн руб., расходы - 37 689,5 млн руб., то есть он исполнен с дефицитом в сумме 8 154,1 млн руб. или 21,6% к расходам.

В 2006 - 2011 годах в доходной части консолидированного бюджета отмечалось устойчивое повышение доли безвозмездных поступлений из федерального бюджета (2006 год - 35,3%, 2008 год - 41,7%, 2010 год - 54,6%, 2011 год - 61,7 процента). Финансовая помощь из федерального бюджета (в форме дотаций, субвенций, субсидий и иных межбюджетных трансфертов) республиканскому бюджету Республики Мордовия возросла с 41,4% - в 2006 году до 60,9% - в 2011 году от общей величины доходов. Такая тенденция обусловлена реализацией в Республике Мордовия крупных экономических и социальных проектов всероссийского и международного уровней, формированием научно-инновационного кластера ("Технопарк-Мордовия", подготовкой к празднованию 1000-летия единения мордовского народа с народами Российского государства, расширением Центра Олимпийской подготовки Республики Мордовия по спортивной ходьбе В.М. Чегина, строительством стадиона "Юбилейный").

Общий объем поступлений по налогу на прибыль организаций в консолидированный бюджет Республики Мордовия составил в 2011 году 2 447,0 млн руб., по налогу на доходы физических лиц - 5 796,1 млн руб., по налогам на имущество - 1 616,9 млн рублей.

В 2006 - 2010 годах отмечалось снижение доли собственных доходов республиканского бюджета Республики Мордовия, полученных за счет налоговых и неналоговых поступлений ([Приложение 11](#)). В абсолютном выражении размер поступлений по налогу на прибыль

организаций в республиканский бюджет сократился с 3,0 млрд. руб. в 2006 году до 2,4 млрд. руб. в 2011 году. Доля налога на доходы физических лиц в доходах республиканского бюджета Республики Мордовия сократилась с 12,9% в 2006 году до 11,8% в 2011 году. Удельный вес акцизов в республиканском бюджете Республики Мордовия увеличился и составил в 2011 году 11,7 процента (в республиканском бюджете Республики Мордовия в 2010 году значение данного показателя составляло 10,5%, в 2006 году - 11,0 процентов).

Особенность структуры расходов республиканского бюджета 2006 - 2011 годов заключалась в том, что наибольший удельный вес в нем занимало финансирование отраслей социальной сферы. В целом структура расходов республиканского бюджета Республики Мордовия имела четко выраженную социальную направленность (образование, здравоохранение, физическая культура и спорт, социальная политика и другие). Она была ориентирована на обеспечение поддержания определенного стандарта уровня и качества жизни в регионе. В 2011 году соответствующие расходы республиканского бюджета Республики Мордовия составили 56,1% от общего объема расходов республиканского бюджета Республики Мордовия, в том числе на социальную политику - 5 982,9 млн руб. (15,9%); здравоохранение и спорт - 9 429,9 млн руб. (25%); образование - 4 340,1 млн руб. (11,5%); культуру, кинематографию и средства связи - 1 408,8 млн руб. (3,7%) жилищно-коммунальное хозяйство - 1 197,2 млн руб. (3,2 процента).

Доля межбюджетных трансфертов в 2011 году, обеспечивающих снижение уровня экономической дифференциации муниципальных образований Республики Мордовия, составила 5,3% от общей величины расходов республиканского бюджета Республики Мордовия.

Расходы Территориального фонда медицинского страхования Республики Мордовия возросли с 1 528,1 млн руб. в 2006 году до 4140,5 млн руб. - в 2011 году, а доходы, соответственно, - с 1 499,6 млн руб. до 4 221,8 млн рублей.

Региональный финансовый сектор в начале 2010 года был представлен 4 кредитными организациями (10 место среди регионов Приволжского федерального округа) и 11 филиалами иногородних банков (14 место среди регионов Приволжского федерального округа).

Общая величина вкладов в кредитных учреждениях Республики Мордовия возросла с 6,96 млрд. руб. в 2006 году до 22,16 млрд. руб. в 2010 году. В структуре вкладов в кредитных учреждениях Республики Мордовия преобладают вклады в рублях, на долю которых в 2010 году приходилось 91,2% (20,21 млрд. руб.), доля депозитов в иностранной валюте составила 8,8% (1,95 млрд. рублей). Основная доля депозитов в кредитных учреждениях республики в 2010 году приходилась на вклады физических лиц - 81,8% (18,12 млрд. руб.), тогда как удельный вес депозитов предприятий и организаций составлял 18,2% (4,04 млрд. рублей).

За период 2006 - 2011 годов удельный вес убыточных крупных и средних предприятий в Республике Мордовия сократился с 37,8% до 25,8 процента.

Кредиторская задолженность организаций республики в 2011 году составила 54,5 млрд. руб. и увеличилась по сравнению с 2006 годом в 2,1 раза, а величина просроченной кредиторской задолженности сократилась с 2,9 млрд. руб. - в 2006 году до 2,6 млрд. руб. в 2011 году. Доля просроченной кредиторской задолженности организаций Республики Мордовия сократилась с 11% в 2006 году до 5% в 2011 году.

Начиная с 2006 года, рост дебиторской задолженности организаций Республики Мордовия (в 2006 году - 17,9 млрд. руб.; в 2008 году - 32,6 млрд. руб.; в 2010 году - 42,5 млрд. руб., в 2011 году - 43,7 млрд. руб.) первоначально сопровождался сокращением в ней доли просроченной дебиторской задолженности (в 2006 году - 8,1%; в 2008 году - 6,1%; в 2010 году - 4,4%), однако в 2011 году значение этого показателя возросло до 9,9 процента.

Внешнеэкономическая деятельность

Основной целью развития внешнеэкономической деятельности в Республике Мордовия в 2006 - 2011 годах являлась интеграция региона в мировое экономическое пространство и систему

межрегиональных отношений. Направления ее развития в целом соответствовали базовой специализации региона - транспортное машиностроение (вагоностроение), производство алюминия и изделий из него, обработка древесины и производство изделий из дерева, электротехника, кабельное производство.

Внешнеторговый оборот Республики Мордовии# в период 2006 - 2011 годов возрос в 2,4 раза - с 184,8 млн долл. США до 451,9 млн долл. Динамика и темпы роста внешнеторгового оборота в республике являются неустойчивыми (Приложение 12). Так, в 2006 - 2008 годах наблюдался значительный ежегодный прирост внешнеторгового оборота, а в 2009 - 2010 годах - его снижение, что объясняется негативным влияем мирового финансового кризиса на сферу международной торговли. В 2011 году оборот внешней торговли увеличился на 11,7% к уровню аналогичного периода 2010 года.

Значительную долю во внешнеторговом обороте республики занимает импорт продукции из стран дальнего зарубежья (32,2 процента). В структуре внешнеторгового оборота произошло снижение доли импорта с 58,0% до 47,7%, и повышение доли экспорта с 42,0% до 52,3%. Наблюдался также рост экспорта в страны дальнего зарубежья. Доля поставок продукции в страны дальнего зарубежья выросла с 9,7% в 2006 году до 24,6% в 2011 году.

В 2011 году внешнеторговую деятельность в Республике Мордовия осуществляли 124 предприятия и организации различных форм собственности, торговые партнеры которых находились в 62 странах дальнего и ближнего зарубежья. Экспорт товаров осуществлялся в 57 стран дальнего зарубежья, импорт - из 44 стран, из которых 26 стран являются постоянными партнерами Республики Мордовия как по импортным, так и по экспортным операциям.

Показатели, характеризующие объемы и динамику экспорта продукции, представлены в таблице 1.8.

Таблица 1.8 - Основные показатели экспорта продукции

Показатели	2006	2007	2008	2009	2010	2011
Объем экспорта, всего, млн долл. США	77,7	81,5	132,2	149,0	174,6	236,5
темп роста к предыдущему году, %	114,6	104,9	162,2	112,7	117,2	135,5
в том числе	17,9	16,7	58,0	62,4	106,3	111,3
- в страны дальнего зарубежья						
темп роста к предыдущему году, %	98,4	93,3	3,5 раза	107,4	170,6	104,7
- в страны СНГ	59,8	64,8	74,2	86,6	68,3	125,2
темп роста к предыдущему году, %	120,6	108,4	114,5	116,8	78,8	183,3

Общий объем экспорта товаров возрос в 3 раза с 77,7 млн долл. США в 2006 году до 236,5 млн долл. в 2011 году. Его рост произошел преимущественно за счет увеличения в 6,2 раза экспорта в страны дальнего зарубежья. В 2006 - 2011 годах основными странами партнерами Республики Мордовия по экспорту являлись Германия, Италия, Казахстан, Беларусь, Япония, Багамы, Словакия, Украина, Латвия. Из числа стран СНГ экспорт осуществлялся в Казахстан, Беларусь и Украину.

Наибольший удельный вес в товарной структуре экспорта в страны СНГ в 2011 году имела машиностроительная продукция - 81 процент.

Экспортный потенциал предприятий Республики Мордовия остается невысоким. В 2011 году крупными экспортерами являлись 12 предприятий, на долю которых приходилось до 90% всего экспортного товарооборота.

Объемы импорта продукции в Республику Мордовия в течение 2006 - 2011 годов не имели стабильной динамики: в период 2006 - 2008 годов наблюдался существенный (в 3,9 раза) рост поступления продукции из-за рубежа, в последующие годы произошло снижение в 1,9 раза.

Основная часть продукции импортировалась из стран дальнего зарубежья. Основными странами-импортерами товаров в республику являются: Украина, Республика Беларусь, Казахстан, Германия, Италия, Нидерланды, Норвегия, Китай, Франция. Показатели, характеризующие объемы и динамику импорта продукции, представлены в таблице 1.9.

Таблица 1.9 - Основные показатели импорта

Показатели	2006	2007	2008	2009	2010	2011
Объем импорта, всего, млн долл. США	107,1	203,6	414,1	268,4	230,0	215,4
Темп роста к предыдущему году, %	123,0	190,1	2,0 раза	64,8	85,7	93,6
в том числе						
- из стран дальнего зарубежья	89,6	127,4	215,3	193,2	98,8	145,8
темп рост к предыдущему году, %	114,1	142,2	169,0	89,7	51,1	147,5
- из стран СНГ	17,5	76,2	198,8	75,2	131,2	69,6
темп роста к предыдущему году, %	2,0 раза	4,4 раза	2,6 раза	37,8	174,5	53,0

Наибольший удельный вес в структуре импорта из стран дальнего зарубежья составляет машиностроительная продукция.

В 2011 году величина внешнеторгового оборота услуг составила 857,6 тыс. долл. США, при этом основную долю занимал экспорт - 649,7 тыс. долл. или 75,8 процента.

К экспортируемым видам услуг в 2006 - 2011 годах относились услуги в области высшего образования, услуги гостиниц и ресторанов, услуги по строительству зданий и сооружений, полиграфические услуги. Основными видами импортируемых услуг являлись услуги почты и связи, образовательные услуги, а также услуги в области права, бухучета, налогообложения, ревизии, маркетинга, архитектуры и другие коммерческие услуги.

Основными проблемами, препятствующими развитию внешнеэкономической деятельности предприятий Мордовии и расширению присутствия их продукции на внешних рынках, являются:

- низкая товарная диверсификация и сырьевая направленность экспорта, отсутствие в его структуре инновационной продукции и услуг;
- недостаточная финансовая база региональных участников внешнеэкономической деятельности, высокие риски возможных потерь при проведении внешнеторговых операций;
- наличие существенных рыночных барьеров, включающих как протекционистские меры, так и международные требования по соблюдению технических, санитарных, экологических и других норм и стандартов;
- недостаточная информированность участников ВЭД о:
- наличии ограничений и требований к продукции и особенностях их применения на рынке той или иной страны;
- существующей на внешних рынках потребности в продукции и услугах;
- недостаточный опыт и низкий уровень профессиональной подготовленности к работе с иностранными партнерами.

Межрегиональная деятельность

Межрегиональный оборот Республики Мордовия в течение 2006 - 2011 годов имел тенденцию к росту. В 2011 году его величина достигла 70332,7 млн рублей. В структуре межрегионального оборота значительную долю занимает оборот торговли продовольственными товарами. Основными видами продовольствия, ввозимого в республику из других российских регионов, являлись колбасные изделия, мука, крупы, растительное масло, сахар, животное масло,

сыр, фруктовые и овощные соки.

Основными группами продовольственных товаров, реализуемых производителями Республики Мордовия на рынках других регионов России, являются мясо и птица, сахар, сыр, колбасные, кондитерские, макаронные изделия. Рост объемов производства и повышение качества продовольственной продукции, производимой в регионе, способствовали увеличению к 2011 году объемов вывоза и реализации таких товаров, как мясо и птица (в 2,7 раза), колбасных изделий (в 1,5 раза), макаронных изделий (в 2 раза), кондитерских изделий (в 1,7 раза).

Среди товаров производственно-технического назначения российского производства, ввозимых в республику, основными группами являются автомобильный бензин и дизтопливо, грузовые и пассажирские автомобили, автобусы, прокат черных металлов.

В структуре реализации товаров производственно-технического назначения на рынках других регионов основными позициями являются: экскаваторы, кузнечно-прессовые машины, грузовые автомобили специального назначения, вагоны грузовые, цемент, силовые кабели, провода и шнуры для электробытовых приборов, асбоцементные листы. К 2011 году по сравнению с 2006 годом общий объем реализуемых товаров производственно-технического назначения вырос. Эта тенденция сложилась за счет роста реализации вагонов грузовых (в 1,3 раза), проводов и шнуров для электроприборов (в 2,4 раза), цемента (в 1,4 раза).

Действуют 29 межправительственных соглашений о торгово-экономическом, научно-техническом и культурном сотрудничестве Республики Мордовия с регионами Российской Федерации.

Наиболее активно межрегиональное сотрудничество осуществляется с г. Москва, г. Санкт-Петербург, Самарской, Московской, Саратовской, Ульяновской, Свердловской, Пензенской областями, республиками Татарстан и Чувашия.

Основными проблемами развития межрегионального сотрудничества между предприятиями и организациями Республики Мордовия и аналогичными субъектами других регионов России являются:

- низкая степень товарной диверсификации межрегиональной торговли;
- проблемы с поиском платежеспособных партнеров;
- недостаточное развитие технологий брендинга;
- низкий уровень профессионализма персонала предприятий/организаций в области продвижения товаров/услуг республиканских производителей на рынки других регионов.

1.2. Оценка состояния социальной сферы

Демографическая ситуация и занятость населения

В соответствии со [Стратегией](#) социально-экономического развития Республики Мордовия до 2025 года одним из приоритетов государственной политики является развитие человеческого потенциала, которое включает системные преобразования двух типов: повышение конкурентоспособности рабочей силы и социальных секторов экономики; улучшение качества жизни населения Республики Мордовия.

Демографическая ситуация в Республике Мордовия характеризуется рядом неблагоприятных тенденций. В республике наблюдается снижение численности постоянного населения, как за счет его естественной убыли, так и вследствие миграционного оттока. В 2011 году число жителей республики составило 833,3 тыс. человек, в сравнении с 2006 годом оно сократилось на 23,5 тыс. человек или 2,7 процента. При этом на 1000 человек населения в 2011 году естественная убыль составила - 5,3; миграционная убыль на 10 000 человек населения составила - 41,3 (табл.1.10).

Таблица 1.10 - Показатели, характеризующие демографическое развитие Республики Мордовия

Показатели	2006	2007	2008	2009	2010	2011
Численность населения (тыс. чел.)	856,8	847,6	840,4	833,0	840,6	833,3
Изменение за год	-9,8	-9,2	-7,2	-7,4	-7,6	-7,3
Число родившихся, всего	7367	7728	8215	8103	7974	7918
- на 1 000 человек населения	8,6	9,2	9,8	9,8	9,5	9,5
Число умерших, всего	13981	13320	13167	13027	13106	12303
- на 1 000 человек населения	16,4	15,8	15,7	15,7	15,7	14,8
Естественный прирост (убыль) населения на 1 000 чел. населения	-7,8	-6,6	-5,9	-5,9	-6,2	-5,3
Младенческая смертность (на 1000 родившихся)	6,8	5,9	5,9	6,6	6,3	5,2
Ожидаемая продолжительность жизни при рождении (лет)	67,8	68,40	68,74	69,06	69,7	70,1
Коэффициент миграционного прироста населения (на 10 000 чел. населения)	-30,2	-19,7	-28,8	-19,1	-25,7	-41,3

Среди субъектов Российской Федерации Республика Мордовия в 2006 году находилась на 83 месте по уровню рождаемости и на 60 месте по уровню смертности. В 2011 году показатели рождаемости и смертности несколько улучшились. В 2010 году ожидаемая продолжительность жизни при рождении составила 69,2 года, в том числе мужчин 62,8 года, женщин - 75,6 лет.

Наряду с сокращением численности населения в республике продолжается его дальнейшее старение. На начало 2010 года доля лиц в возрасте 65 лет и старше составила 14,2 процента.

Сложившаяся демографическая ситуация явилась одной из причин обострения проблемы сокращения совокупного предложения рабочей силы на рынке труда. Численность экономически активного населения в республике составила в 2011 году 460,9 тыс. чел., что на 21,6 тыс. человек больше, чем в 2006 году. Из общей численности экономически активного населения 5,6 тыс. человек относятся к категории официально зарегистрированных безработных (табл. 1.11).

Таблица 1.11 - Показатели, характеризующие развитие рынка труда Республики Мордовия

Показатели	2006	2007	2008	2009	2010	2011
Экономически активное население, тыс. чел	439,3	455,2	474,4	464,1	460,8	460,9
Экономически активное население, занятое в экономике, тыс. чел	418,5	438,9	463,0	439,0	436,2	436,8
Численность безработных, зарегистрированных в органах службы занятости	6,2	5,7	5,2	8,0	7,1	5,6
Численность незанятого населения на одну заявленную вакансию (коэффициент напряженности на рынке труда)	2,5	2,0	2,5	4,8	2,5	1,3

Доля зарегистрированных безработных, имеющих высшее и среднее профессиональное образование, составила в 2010 году 46,1 процента. При этом наблюдается несоответствие

профессиональной структуры безработных структуре спроса на рабочую силу. Коэффициент нагрузки незанятого населения на 1 вакансию составил в 2011 году 1,3 человека.

Ситуация на рынке труда республики оказывает влияние на уровень располагаемых среднедушевых доходов и процессы социальной дифференциации населения. В 2010 году на долю 10% наиболее обеспеченного населения приходилось 43,7% денежных доходов, а на долю 10% наименее обеспеченного - 6,3 процента.

Здравоохранение

Основная деятельность учреждений здравоохранения республики в 2006 - 2010 годах была направлена на сохранение объемов, доступности и качества медицинской помощи, обеспечение эффективного использования ресурсов.

Система здравоохранения Республики Мордовия по состоянию на 1 января 2011 года включала 270 юридических лиц и индивидуальных предпринимателей, оказывающих медицинские услуги, из которых частных медицинских учреждений - 97 и индивидуальных предпринимателей - 20.

В 2010 году было введено в эксплуатацию 5 объектов здравоохранения (региональный сосудистый центр МУЗ "Городская клиническая больница N 4" в г. Саранске, инфекционный корпус Старошайговской ЦРБ, Республиканский перинатальный центр в г. Саранске, центр современной медицины "Новомед" и поликлиника Республиканской клинической больницы в г. Саранске).

Одновременно с этим наблюдалось сокращение количества больничных учреждений и поликлиник на 13,4 процента. Данная тенденция характерна в целом для Приволжского федерального округа и для Российской Федерации.

Мощность учреждений, оказывающих амбулаторно-поликлиническую помощь, на 10 тыс. человек населения составила в 2010 году 213,6 посещений в смену (209,2 в 2006 году). Численность коечного фонда - 105,9 единиц на 10 тыс. человек населения, что больше среднероссийского показателя (93,7). Обеспеченность населения врачами на 10 тыс. человек составила 51,8 (по Российской Федерации - 50,1). Заболеваемость населения на 1000 человек - в 2010 году: 1340,4 заболеваний - взрослые; 2705,0 заболеваний - дети, что больше в сравнении с 2006 годом на 9,7% и 8,9%, соответственно.

В сфере здравоохранения Республики Мордовия одним из самых масштабных проектов остается Национальный проект "Здоровье". В его рамках за счет средств федерального бюджета в первичное звено здравоохранения республики поступила 151 единица диагностического оборудования на сумму 160,4 млн рублей.

Софинансирование мероприятий национального проекта "Здоровье" из средств консолидированного бюджета Республики Мордовия за 2009 год составило 183,3 млн рублей.

В республике проводится также работа по реализации мероприятий Программы модернизации здравоохранения Республики Мордовия на 2011 - 2012 годы по проекту "Качество жизни (Здоровье)" Партии "Единая Россия". Утвержденная стоимость Программы модернизации здравоохранения за счет всех источников финансирования на 2011 - 2012 годы составила 3,69 млрд. рублей, в том числе на 2011 год - 1,6 млрд. рублей; на 2012 год - 2,09 млрд. рублей.

Основными направлениями модернизации отрасли являются: укрепление материально-технической базы медицинских учреждений; внедрение современных информационных систем в здравоохранение; внедрение стандартов оказания медицинской помощи.

Укрепление материально-технической базы медицинских учреждений позволит оказывать в полном объеме доступную медицинскую помощь на современном уровне. Для этого, согласно Программе, необходимо выполнить капитальные ремонты в 53 учреждениях (73 объекта). Внедрение информационно-коммуникационных технологий даст возможность постоянного мониторинга показателей работы лечебных учреждений, позволит проводить планирование

эффективного использования ресурсов здравоохранения, что в свою очередь повысит доступность и качество медицинской помощи населению.

Реализация стандартов оказания медицинской помощи направлено на повышение качества оказания медицинской помощи в амбулаторном и стационарном секторах, и способствует, в том числе росту заработной платы медицинских работников.

Объем оказанной скорой медицинской помощи является стабильным на протяжении последних пяти лет (0,34 - 0,32 вызова на 1 человека) и соответствует рекомендуемому показателю Программы государственных гарантий оказания гражданам Российской Федерации бесплатной медицинской помощи.

Несмотря на улучшение ряда показателей развития здравоохранения (снижение младенческой смертности, инфекционной заболеваемости и др.), в республике продолжает сохраняться неблагоприятная ситуация в этой сфере. Это проявляется как в превышении смертности над рождаемостью, так и в высокой доле смертности людей трудоспособного возраста. К основным причинам смертности населения трудоспособного возраста относятся сердечно-сосудистые (свыше 40% случаев смертей) и онкологические заболевания (около 14 процентов).

Социальная защита населения

Система социальной защиты населения Республики Мордовия представлена сетью специализированных учреждений и служб: стационарными, полустационарными и нестационарными учреждениями социального обслуживания. Различные виды социальных услуг оказывают 24 государственных учреждения социального обслуживания. В 65 отделениях социальной помощи на дому обслуживаются около 5 тыс. человек престарелых и инвалидов. Различные виды адресной помощи в службах срочной социальной помощи ежегодно получают свыше 150 тыс. человек. В республике функционирует 24 стационарных учреждения социального обслуживания для пожилых граждан и инвалидов, в которых проживают более двух тысяч человек.

На учете в органах социальной защиты состоит более 400 тыс. чел., имеющих право на социальную поддержку, т. е. 47,9% всего населения Республики Мордовии#. Им предоставляется 86 видов мер социальной поддержки (МСП), основными из которых являются: оплата ЖКУ, субсидии на оплату жилья и коммунальных услуг, по проезду, социальное обслуживание и другие.

В рамках реализации государственных целевых и ведомственных программ реализуются мероприятия по осуществлению строительства социального жилья. Несмотря на это, объем предоставляемой социальной помощи гражданам не соответствует реальной потребности в связи с недостаточным финансированием и низкой эффективностью бюджетных затрат (табл. 1.12).

Таблица 1.12 - Показатели реализации мер социальной поддержки отдельных категорий граждан Республики Мордовия

Показатель	2006	2007	2008	2009	2010	2011
Социальные выплаты всего, млн рублей	972,7	1141,3	715,2	1432,8	5397,7	3091,1
Расходы на реализацию мер социальной поддержки отдельных категорий граждан за счет средств республиканского бюджета РМ, млн рублей всего, в том числе	937,9	1103,8	696,4	1360,4	5307,5	2983,1
- на предоставление мер	0,2	0,3	0,3	0,1	0,009	0,01

социальной поддержки в натуральной форме							
- денежные выплаты	937,7	1103,5	696,1	1360,3	5307,5	2983,09	
Численность граждан, получивших регулярную денежную выплату всего, человек	191630	190847	190111	193000	180303	174673	
в том числе							
- категории населения, отнесенные к компетенции РФ	68	191	188	188	184	185	
- категории населения, отнесенные к компетенции субъектов РФ	99799	98333	95252	92634	77815	67689	
- другие категории граждан в соответствии с нормативными правовыми актами и региональными программами субъекта РФ	91762	92323	94671	102304	105000	106799	
Численность граждан, получивших единовременную денежную выплату всего, человек	4721	4160	4510	3783	4025	5950	
Общий объем средств, направленных на выплату ежемесячных денежных выплат, млн рублей	341,2	357,6	394,4	403,9	404,1	423,6	
Общая численность граждан, получивших денежные компенсации, человек	20113	20236	20348	22409	18936	19129	

Уровень и качество жизни

Среднедушевые денежные доходы населения республики в 2011 году составили 11 845,3 рубля и увеличились по сравнению с 2006 годом в 2,4 раза. Реальные располагаемые денежные доходы возросли в 1,4 раза. По уровню среднедушевых доходов Республика Мордовия в 2011 году занимала 12 место среди 14 субъектов Приволжского федерального округа, а среди субъектов Российской Федерации республика занимала 71 место.

В сравнении с 2006 годом среднемесячная заработная плата увеличилась в 2011 году в 2,1 раза и составила 13 305,1 рубля. Наиболее высокая заработная плата сложилась в организациях, занимающихся финансовой деятельностью (25 250,9 рублей), государственным управлением, обеспечением военной безопасности и социальным страхованием (20 226,9 рублей), в производстве и распределении электроэнергии, газа и воды (18 074,5 рублей), на транспорте и связи (16 757,2 рубля), а также в организациях, занимающихся операциями с недвижимым имуществом, арендой и предоставлением услуг (13 572,1 рубля). Вместе с тем уровень заработной платы в Республике Мордовия остается ниже, чем в соседних регионах Приволжского федерального округа.

Средний размер начисленных пенсий в 2011 году составил 7 411,4 рублей и увеличился по отношению к 2006 году в 2,9 раза.

Изменение доли населения Республики Мордовия с доходами ниже [величины прожиточного минимума](#) по сравнению с общероссийскими показателями приведено в таблице 1.13.

Таблица 1.13 - Доля населения с доходами ниже величины прожиточного минимума, в процентах

	2006 г.	2007 г.	2008 г.	2009 г.	2010 г.	2011 г.
Республика Мордовия	28,3	24,2	20,0	19,3	19,0	21,3
Российская Федерация	15,2	13,3	13,4	13,0	12,6	12,8

Доля населения, живущего за порогом бедности, в республике за период 2006 - 2010 годов имела тенденцию к сокращению и составила в 2010 году - 19,0%, при этом данный показатель выше общероссийского показателя.

В 2011 году по уровню бедности Республика Мордовия среди регионов Приволжского федерального округа находилась на 12 месте. Анализ динамики этого показателя по субъектам Приволжского федерального округа показывает, что во всех регионах отмечается тенденция к росту.

Индекс концентрации доходов (коэффициент Джини) в 2010 году составил 0,371, что превышает значение 2006 года на 0,025. Все это не позволяет решать проблему наращивания среднего слоя населения.

Культура

Политика в сфере культуры и искусства Республики Мордовия в рамках Программы социально-экономического развития Республики Мордовия на 2006 - 2010 годы была направлена на сохранение и развитие культуры, обеспечение социальной стабильности в обществе, создание условий для повышения качества жизни населения, экономического роста и национальной безопасности.

В отрасли сохранена сеть учреждений культуры и искусства, которая объединяет свыше 1200 объектов. В их числе 4 государственных и 1 муниципальный театр, государственная филармония и 4 профессиональных концертных коллектива, два республиканских и 11 муниципальных музеев, 549 массовых библиотек, Республиканский Дом народного творчества.

Отраслевая система образования представлена 2 учреждениями среднего профессионального образования, более 60 детскими музыкальными и художественными школами, школами искусств.

Функционируют 554 учреждения культурно-досугового типа - дома культуры, клубы, центры досуга. В них работают свыше 3 тысяч клубных формирований с числом участников превышающим 35 тыс. человек.

Сеть учреждений кинематографии представляет автономное учреждение Республики Мордовия по оказанию государственных услуг в сфере культуры "Кинофонд Республики Мордовия" и 96 киноустановок.

На территории республики находятся около 2 тыс. памятников истории и культуры, из которых 859 поставлено на государственную охрану, в том числе 48 - федерального значения.

За 2006 - 2010 годы в республике создан Центр финно-угорской культуры, Мордовский государственный национальный драматический театр, Республиканский театр оперы и балета им. И.Н. Яушева в г. Саранске и музейно-этнографический комплекс в с. Старая Теризморга Старошайговского района.

Ежегодно на территории республики проводятся международные фестивали и Дни мордовской культуры в регионах России.

Образование

Единое образовательное пространство республики включает в себя 700 образовательных учреждений различных видов и типов, в которых обучается свыше 158 тысяч человек.

За период реализации **Республиканской целевой программы** развития Республики Мордовия на 2008 - 2012 годы возросло качество образования, его доступность и эффективность.

В сфере дошкольного образования услуги предоставляют 231 образовательное учреждение, реализующее основную общеобразовательную программу дошкольного образования, из которых 130 расположено в городах и поселках городского типа и 101 - в сельской местности, с контингентом воспитанников 24,931 тыс. человек, что составляет 54,2% от численности детей соответствующего возраста. Воспитанием, обучением, развитием и обслуживанием детей дошкольного возраста в республике занимаются свыше 6 тыс. человек, из них - 3073 педагога, большая часть которых (71,6%) имеет высшее образование.

В республике решаются задачи по увеличению охвата образовательными услугами детей дошкольного возраста и сокращению очередности в дошкольные образовательные учреждения. В 2010 году в республике функционировало 294 группы кратковременного пребывания детей с численностью 2 950 детей в возрасте от 3 до 7 лет, около 3 000 детей были охвачены другими вариативными формами дошкольного образования, что позволило увеличить число детей дошкольного возраста, охваченных организованными формами воспитания, до 66 процентов.

В 2006 - 2010 годах продолжалось развитие системы общего образования. Демографические и миграционные процессы в наибольшей степени затрагивают систему общего образования в Республике Мордовия. За последние пять лет контингент школьников сократился более чем на 13 тыс., из которых около 9 тыс. - в сельской местности. Число общеобразовательных учреждений за пять лет сократилось на 216, на 3,9 тыс. человек уменьшилось число работающих в них учителей.

В 2010 - 2011 учебном году в сфере общего образования функционировало 458 учреждений, из которых 452 дневных общеобразовательных учреждения и 6 вечерних школ.

Существующая сеть позволяет удовлетворить образовательные потребности различных категорий и групп жителей республики. Особое внимание уделяется формированию системы целенаправленной работы с одаренными детьми. Так, в 2010 году в г. Саранске был открыт Республиканский лицей - Центр для одаренных детей.

Несмотря на то, что в республике удалось улучшить техническое состояние и благоустройство зданий (**Приложение 13**), доля общеобразовательных учреждений, требующих капитального ремонта, остается достаточно высокой - 24,5% (в среднем по стране - 22,6%). Доля общеобразовательных учреждений, имеющих все виды благоустройства, также ниже общероссийского показателя (в Республике Мордовия - 60,5%, в России - 69,4 процента).

В республике функционирует 119 учреждений дополнительного образования детей различной направленности, в которых обучается более 64 тыс. школьников. Проводится работа с детьми-сиротами и детьми, оставшимися без попечения родителей. В системе образования республики функционируют 14 детских домов и школ-интернатов, в которых обучается и воспитывается 1650 детей, в том числе 516 детей-сирот и детей, оставшихся без попечения родителей.

Основные показатели развития профессионального образования в Республике Мордовия представлены в таблице 1.14.

Таблица 1.14 - Динамика изменения показателей в системе профессионального образования

Показатель	2006	2007	2008	2009	2010
Число учреждений начального профессионального образования	32	28	21	12	11
Численность учащихся в учреждениях	7,7	7,1	5,8	2,8	2,3

начального профессионального образования, тыс. человек					
Число средних специальных учебных заведений	10	10	10	17	19
Численность студентов в средних специальных учебных заведениях, тыс. человек	3,5	4,1	3,9	4,1	4,6
Число высших учебных заведений	3	3	3	3	3
Численность студентов в высших учебных заведениях, тыс. человек	43,5	41,8	40,9	43,2	41,4

В системе профессионального образования Республики Мордовия наблюдались изменения в структуре подготовки кадров. В учреждениях начального профессионального и среднего профессионального образования увеличилась численность обучающихся по профессиям, связанным с металлообработкой и строительством. Одновременно произошло сокращение подготовки кадров для отраслей легкой промышленности, сферы обслуживания и торговли в связи с насыщением рынка труда указанными специалистами.

Сфера высшего профессионального образования Республики Мордовия представлена тремя вузами, среди которых два государственных и один негосударственный, а также рядом филиалов и представительств государственных и негосударственных вузов. В 2009 - 2010 учебном году общая численность студентов в республике составила 41,4 тыс. человек. В государственных вузах обучалось 38,8 тыс. человек.

Лидирующие позиции на рынке образовательной# услуг республики занимает Мордовский государственный университет им. Н.П. Огарева, который является одним из крупнейших центров высшего образования, науки и культуры не только в Республике Мордовия, но и в России. Контингент обучающихся в нем студентов составляет около 64% от общего числа студентов вузов Республики Мордовия. В 2010 году в отношении Мордовского государственного университета им. Н.П. Огарева установлена категория "национальный исследовательский университет".

Центром педагогического образования Республики Мордовия является Мордовский государственный педагогический институт имени М.Е. Евсевьева, в котором ведется подготовка специалистов в области дошкольного, школьного, специального, дополнительного, высшего и послевузовского образования.

В Республике Мордовия большое внимание уделялось этнокультурному образованию. Обучение и воспитание на родном языке в регионе осуществляют 33 муниципальных дошкольных образовательных учреждения. Продолжает свою работу Методический центр национальных культур Поволжья, созданный на базе дошкольного учреждения "Детский сад N 90 комбинированного вида" г. о. Саранск.

На базе МОУ "Гимназия N 19" городского округа Саранск функционирует межшкольный центр национальных культур. Всего в республике 156 национальных школ, в которых обучаются 8 747 детей. Во всех общеобразовательных учреждениях со 2 по 5 класс изучаются мордовские (мокшанский, эрзянский) языки в объеме 2 часа в неделю.

Этнокультурному образованию уделяется также внимание и в высших учебных заведениях. В Мордовском государственном университете им. Н.П. Огарева функционирует Институт национальной культуры, создан Межрегиональный научный центр финно-угроведения. С получением категории "национальный исследовательский университет" одним из приоритетных направлений развития вуза являются "Фундаментальные и прикладные исследования в области финно-угроведения".

Информация об изменениях:

Позиция изменена с 1 октября 2019 г. - *Постановление Правительства Республики Мордовия от 30 сентября 2019 г. N 391*

См. предыдущую редакцию

Физическая культура, спорт

В развитии общества, его духовного и физического здоровья значительную роль играют физическая культура и спорт.

Республика Мордовия является одним из регионов-лидеров Российской Федерации в области организации массового спорта и спорта высших спортивных достижений. Она была признана лучшим спортивным регионом России за 2010 год, стала одним из первых регионов, принявших активное участие в реализации **Федеральной целевой программы** "Развитие физической культуры и спорта в Российской Федерации на 2006 - 2015 годы" и **подпрограммы** "Развитие футбола в Российской Федерации на 2008 - 2015 годы". В рамках вышеуказанных программ в республике построено около 100 объектов (в том числе многофункциональные залы, возведенные в районных центрах, стадионы, ледовые дворцы, бассейны). Некоторые из спортивных объектов не имеют аналогов в мире (республиканский лыжно-биатлонный комплекс, Центр по велоспорту-ВМХ). В городе Саранске построены: крупный спортивный комплекс "Мордовия", Ледовый дворец и Дворец водных видов спорта.

В республике активно развивается материально-спортивная база. В 2010 году насчитывалось 2098 различных спортивных сооружений, из которых 1079 находится в сельской местности.

Инвестиции в развитие спорта и физкультурно-оздоровительной деятельности составили 4446,3 млн рублей, в том числе в 2010 году - 1101,0 млн рублей. В 2010 году в республике насчитывалось 2192 штатных физкультурных работников, 1193 из которых имеют высшее физкультурное образование, что составляет 54,4 процента.

Создание современной спортивной инфраструктуры, открытие новых спортивных школ, приглашение квалифицированных тренеров и специалистов способствуют росту численности населения, систематически занимающегося физкультурой и спортом.

Растет представительство спортсменов Мордовии в составе сборных команд России по различным видам спорта, а также их участие в международных и всероссийских соревнованиях. Число мастеров спорта, мастеров спорта международного класса и заслуженных мастеров спорта, подготовленных в 2010 году, составило 29 человек. За последние годы подготовлены 6 чемпионов и призеров Олимпийских игр, 27 чемпионов мира, 20 чемпионов Европы, 21 обладатель кубков мира и Европы, 19 победителей первенства Европы и мира и более 200 чемпионов России.

Ежегодно в республике проводятся спортивные мероприятия высокого уровня, в том числе этапы чемпионата мира по ледовому спидвею, чемпионаты и первенства России по различным видам спорта, спартакиада молодежи и спартакиада учащихся России. Проводятся также всенародные мероприятия: "Кросс нации", "Международный пробег на призы Олимпийского чемпиона П.Г. Болотникова", "Лыжня России" и т. д.

Туризм

В настоящее время в Республике Мордовия созданы определенные условия для развития туризма. В 2010 году республику посетили 80,5 тыс. туристов. Особым спросом пользуются такие направления его развития, как санаторно-курортный туризм (18,8 тыс. человек) и профессионально-деловой (31,1 тыс. человек). В рамках экологического и культурно-этнического туризма Мордовию посетило 5,4 тыс. туристов.

Одним из факторов, сдерживающих развитие туризма, является состояние гостиничного хозяйства в Республике Мордовия. В республике всего 25 гостиниц, 12 из них находятся в г. Саранске. В последние годы наблюдается тенденция к росту числа гостиничных номеров. Так, если в 2006 году их было 466, то уже в 2010 году их стало 684.

В республике отсутствуют гостиницы и гостиничные комплексы, которые можно отнести к высокому классу, что также сдерживает развитие отдельных направлений туризма, в частности,

делового туризма.

Правонарушения и безопасность

Благодаря проводимой региональными органами власти экономической политике, ориентированной на повышение уровня и качества жизни населения и формирование здорового образа жизни, в Республике Мордовия сложилась в целом благоприятная ситуация в сфере правопорядка и безопасности жизнедеятельности. В 2006 - 2010 годах общее число зарегистрированных преступлений неуклонно снижалось и составило в 2010 году 8 523 случая в сравнении с 15 870 в 2006 году (-46,3%) (табл. 1.15); существенно сократилось (на 46%) общее число тяжких и особо тяжких преступлений (с 3 653 в 2006 году до 1 972 - в 2010 году).

Таблица 1.15 - Динамика числа преступлений в Республике Мордовия в 2006 - 2010 годах

Показатель	Годы				
	2006	2007	2008	2009	2010
Зарегистрировано преступлений - всего	15 870	14 201	10 622	9 463	8 523
в том числе по отдельным составам преступлений:					
убийство и покушение на убийство	128	91	66	70	45
умышленное причинение тяжкого вреда здоровью	199	174	156	168	157
изнасилование и покушение на изнасилование	80	60	38	30	14
грабеж	964	577	378	252	221
разбой	152	97	66	55	60
кража	6 391	5 276	3 464	2 537	2 314
преступления, связанные с незаконным оборотом наркотиков	549	672	680	599	512
хулиганство	83	56	31	12	16

Количество преступлений на 100 тыс. жителей в Республике Мордовия в 2010 году составило 1018, что ниже среднероссийского значения данного показателя на 44% и является одним из лучших значений этого показателя по стране и самым низким в Приволжском федеральном округе.

По уровню криминальных рисков Республика Мордовия, согласно рейтингу регионов Российской Федерации, составленному рейтинговым агентством "Эксперт РА", занимает 23 место среди всех субъектов Российской Федерации.

В общей структуре техногенных ЧС в Республике Мордовия преобладают пожары в жилом секторе и на промышленных объектах, дорожно-транспортные происшествия, аварии в коммунальных системах жизнеобеспечения.

В Республике Мордовия наблюдается общая тенденция к уменьшению числа ДТП и количества погибших в них. В период с 2006 года по 2010 год общее число дорожно-транспортных происшествий сократилось на 25,5%, а число погибших в них - на 2,75 процента ([Приложение 14](#)).

Аномальные климатические условия лета 2010 года привели к увеличению числа лесных пожаров и тяжести их последствий. Так, произошел резкий рост потери древесины на корню от пожаров, которая составила в 2010 году более 1 млн куб. м., что нанесло существенный урон экосистеме республики.

1.3. Развитие строительства, жилищно-коммунального хозяйства, транспорта, связи и

экологического состояния Республики Мордовия

Строительство и жилищно-коммунальное хозяйство

В Республике Мордовия зарегистрировано 997 строительных организаций преимущественно частной формы собственности, 973 из них - с численностью работников менее 100 человек (на конец 2010 года). В строительстве занято 7% экономически активного населения Мордовии.

Удельный вес строительства в структуре ВРП республики составил свыше 11 процентов. Общий объем работ, выполненных по виду деятельности "Строительство", за 2006 - 2011 годы вырос в сопоставимых ценах в 2,2 раза ([Приложение 15](#)). Инвестиции в основной капитал на развитие производственной базы строительства за период 2006 - 2010 годов составили в фактических ценах 1,74 млн руб. ([Приложение 16](#)). Строительство является прибыльной отраслью экономики региона.

За 2006 - 2011 годы доля убыточных строительных крупных и средних организаций в Мордовии сократилась с 38,9 до 17,6 процента. Рентабельность продукции (3 - 8%) соответствует среднему уровню для строительных организаций Приволжского федерального округа, как и темпы роста объемов строительно-монтажных и подрядных работ.

Освоены капитальные вложения в строительство объектов промышленного и сельскохозяйственного назначения общей площадью 450 тыс. м². Значительный объем работ выполнен по развитию энергетической, коммунальной, транспортной и коммуникационной инфраструктуры региона.

Введено в действие 207,1 км линий электропередач, трансформаторные подстанции на 146,1 тыс. кВА, 371,8 км газовых и 278,3 км водопроводных сетей (98% из них - в сельской местности).

Построено и отремонтировано 224,2 км автомобильных дорог с твердым покрытием, 598 пог. м мостов, проложено 338,5 км международных кабельных линий связи ([Приложение 17](#)).

В 2006 - 2011 годах в Мордовии построено более 1,6 млн м² жилых домов, школ на 1,66 тыс. ученических мест. Введены также корпус университета, лечебные учреждения.

В республике ведется активная работа по улучшению жилищных условий населения. Она участвует в федеральных программах "[Жилище](#)" на 2011 - 2015 годы, "[Социальное развитие села до 2013 года](#)". По участию в подпрограмме "Обеспечение жильем молодых семей" ФЦП "Жилище" на 2011 - 2015 годы республика является абсолютным лидером в стране.

Успешно выполняются республиканские целевые программы "[Проведение капитального ремонта многоквартирных домов в Республике Мордовия](#)", "[Переселение граждан из аварийного жилищного фонда в Республике Мордовия](#)". Ежегодно примерно 1,5 тыс. семей оказывается государственная поддержка в улучшении жилищных условий. В 2010 году отдельным жильем было обеспечено почти 4,5 тыс. семей и одиноких граждан, в 2011 году - еще 3,5 тыс. семей и граждан ([таблица 1.16](#)). Тем не менее, число семей, нуждающихся в жилье, сокращается недостаточными темпами. В 2010 году оно достигло 27,1 тысячи, а в 2011 году 26,8 тысячи (т. е. 8,7 и 8,3% от общего числа семей в Республике Мордовия).

Таблица 1.16 - Основные показатели строительства жилья в Республике Мордовия

Показатель	2006	2007	2008	2009	2010	2011
1. Ввод в действие жилых домов в РМ, всего, м2 общей площади	213204	242780	284135	276603	288958	298067
% к предыдущему году	118,0	113,9	117,0	97,3	104,5	103,2
2. Ввод в действие жилых домов на 1000 чел. населения РМ, м2 общей площади	250	288	340	333	345	361
% к аналогичному показателю ПФО	76,0	70,9	75,7	78,9	82,9	-
3. Удельный вес введенных жилых домов (РМ), %:	48,6	47,7	42,0	35,3	39,9	31,7
- населением за счет собственных и заемных средств						
- предприятиями и организациями	51,4	52,3	58,0	64,7	60,1	68,3
из них за счет средств:	2,3	2,0	1,4	8,5	13,0	-
- федерального бюджета						
- бюджета РМ и местных бюджетов	0,1	1,4	1,1	5,4	3,5	-
- ипотечного кредитования	20,0	23,7	18,5	15,3	15,9	-
4. Построено квартир на 1000 чел. населения, ед.	3,2	3,9	4,6	4,8	4,7	-
5. Средняя фактическая стоимость строительства 1 м2 общей площади жилых домов, руб.	14475	18049	25932	26275	28331	-
% к аналогичному показателю ПФО	97,5	99,2	109,6	100,5	104,3	-
6. Средняя цена 1 м2 общей площади жилых домов в РМ, руб.	18660,5	23898,0	39727,0	33445,7	31680,7	35300 1)
- первичный рынок						
- вторичный рынок	20187,7	34933,0	42102,8	30103,1	31092,2	32800 1)
7. Справочно: средняя цена 1 м2 общей площади жилых домов в	28964,3	36449,1	40062,7	35922,1	36642,3	37500 1)

ПФО, руб.						
- первичный рынок						
- вторичный рынок	30058,8	37640,0	40908,2	35656,1	36988,0	40000 1)

1) В I квартале 2012 г.

Ввод в действие жилых домов на 1000 человек населения в республике отстает от средних для Приволжского федерального округа показателей: в Республике Мордовия 250 - 361 м², в Приволжском федеральном округе - 330 - 450 м². Средняя фактическая стоимость строительства 1 м² общей площади жилых домов в Республике Мордовия несколько выше, чем в среднем по регионам Приволжского федерального округа (28,3 тыс. руб. в Республике Мордовия, 27,1 тыс. руб. в Приволжском федеральном округе).

При этом средние цены на первичном и вторичном рынках жилья в республике существенно ниже, чем в округе. Низкая стоимость жилья объясняется несколькими факторами: в регионе около 50% жилья строится по социальным ипотечным кредитам, отсутствуют крупные столичные застройщики, развита индустрия строительных материалов.

По данным Минжилкомхоза Республики Мордовия, на конец 2010 года в республике насчитывалось 941 товарищество собственников жилья (ТСЖ), в том числе в городском округе Саранск - 738 ТСЖ, Рузаевском муниципальном районе - 68, Ковылкинском муниципальном районе - 17. Обслуживаемый ими жилищный фонд составил 17,6% от общей площади жилых помещений.

Удельный вес ветхого и аварийного жилья в Мордовии составляет 1,7%, что значительно меньше среднего российского показателя (3 процента).

В то же время 38,6% жилищного фонда республики требует капитального ремонта (имеет износ от 31 до 65%), в сельской местности данный показатель достигает 50 процентов (таблица 1.17).

Таблица 1.17 - Жилищный фонд Республики Мордовия, нуждающийся в капитальном ремонте, в 2011 году

Показатель	Значение
1. Число жилых домов (индивидуально-определенных зданий), ед.	95363
% к предыдущему году	99,3
2. Число многоквартирных жилых домов, ед.	9061
% к предыдущему году	99,3
3. Общая площадь жилых помещений, тыс. кв. м	7823,8
% к предыдущему году	99,7
4. Общая площадь жилых помещений, % от общей площади квартир	38,6
в том числе	30,7
в городской местности	
в сельской местности	49

Коммунальный комплекс в населенных пунктах республики включает 0,8 тыс. км тепловых, 2,3 тыс. км водопроводных, 0,5 тыс. км канализационных, 11,1 тыс. км газовых, 4,0 тыс. км электрических сетей, отопительные котельные, водозаборы, очистные сооружения канализации и другие объекты, предназначенные для производства и поставки коммунальных услуг потребителям.

Техническое состояние инженерной инфраструктуры представлено в таблице 1.18.

Таблица 1.18 - Протяженность нуждающейся в замене сети объектов коммунальной инфраструктуры в населенных пунктах Республики Мордовия

Показатель	2007	2008	2009	2010	2011
------------	------	------	------	------	------

1. Уличная водопроводная сеть, км	903,4	960,4	945,7	968,6	1007,1
% от общей протяженности	40,7	43,6	43,7	43,4	44,5
2. Уличная канализационная сеть, км	241,2	248,4	234,3	275,8	256,3
% от общей протяженности	53,5	54,7	52,2	60,5	56,6
3. Тепловые и паровые сети в двухтрубном исчислении, км	128,3	123,5	122,5	156,2	149,1
% от общей протяженности	16,6	15,9	15,8	10,2	17,2

Нуждаются в замене более 45% водопроводных, 57% канализационных, 17% тепловых и паровых сетей.

Основные показатели деятельности организаций жилищно-коммунального хозяйства Республики Мордовия представлены в таблице 1.19.

Таблица 1.19 - Показатели деятельности организаций жилищно-коммунального хозяйства

Показатель	2007	2008	2009	2010	2011
1. Стоимость предоставленных жилищно-коммунальных услуг населению, рассчитанная по экономически обоснованным тарифам на человека в месяц, руб.	663,45	766,61	886,31	1104,99	1188,27
% к предыдущему году в сопоставимых ценах	-	100,3	95,4	108,1	93,6
2. Уровень возмещения населением затрат по предоставлению жилищно-коммунальных услуг, %					
в том числе:					
жилищно-коммунальных	99,1	99,5	99,5	100,0	100,0
жилищных услуг	98,7	99,3	99,8	100,0	100,0
коммунальных услуг	99,2	99,6	99,5	100,0	100,0
3. Начислено жилищно-коммунальных платежей населению, млн руб.	3069,9	3754,9	4949,1	6476,8	
4. Фактический сбор жилищно-коммунальных платежей от населения, млн руб.	2981,2	3610,1	4781,2	6124,7	
5. Уровень фактических платежей населения, %	97,1	96,1	96,6	94,6	
6. Доля убыточных организаций ЖКХ	27,3	23,8	32,4	25,0	

В настоящее время в строительстве и жилищно-коммунальном хозяйстве Республики Мордовия сохраняется ряд проблем:

- растущие потребности республики в развитии энергетической, транспортной, коммунальной инфраструктуры, связи, информационных технологий требуют активизации строительной деятельности, повышения качества и эффективности строительно-монтажных и подрядных работ;

- загрузка собственных производственных мощностей строительных организаций республики составляет не более 60%;

- масштабы оказания помощи в улучшении жилищных условий недостаточны для сокращения числа очередников, в том числе по подпрограмме "Обеспечение жильем молодых семей" ФЦП "Жилище" на 2011 - 2015 годы";

- недостаточно предложение инфраструктурно подготовленных земельных участков для строительства жилья, в том числе индивидуального строительства;

- уровень развития самоуправления собственников жилья и качество услуг управляющих компаний не соответствуют современным задачам реформирования ЖКХ.

Транспорт и связь

В Республике Мордовия зарегистрировано 496 организаций и 2092 индивидуальных предпринимателя, оказывающих транспортные услуги и услуги связи (на 1 января 2011 года). Среднегодовая численность занятых данными видами экономической деятельности в 2010 году составляла 21,6 тыс. чел. или 5,6% всех занятых в экономике республики.

Удельный вес транспорта и связи в отраслевой структуре ВРП республики за 2006 - 2010 годы вырос с 7,1 до 8,1% (в Приволжском федеральном округе данный показатель составлял в анализируемом периоде 10,2% ВРП из суммы регионов).

Объем платных транспортных услуг населению Республике Мордовия в 2006 - 2011 годах увеличился в сопоставимых ценах в 1,35 раза, объем платных услуг связи - в 2,25 раза (таблица 1.20).

Таблица 1.20 - Объем платных услуг населению по виду экономической деятельности "Транспорт и связь"

Показатель	2006	2007	2008	2009	2010	2011
1. Объем платных транспортных услуг, млн руб. в фактически действовавших ценах	1215,0	1436,3	1761,2	2097,5	2387,2	2690,8
% к предыдущему году в сопоставимых ценах	94,2	102,4	114,5	106,7	105,0	102,6
% от общего объема платных услуг населению	16,7	16,0	16,0	15,8	15,2	15,5
2. Объем платных услуг связи, млн руб. в фактически действовавших ценах	1250,2	1825,7	2508,0	2918,0	3260,9	3663,9
% к предыдущему году в сопоставимых ценах	115,0	126,4	137,7	110,4	100,6	108,6
% от общего объема платных услуг населению	17,2	20,3	22,8	22,0	20,8	21,0

Объемы услуг связи, оказанных населению в расчете на одного жителя Российской Федерации, Приволжского федерального округа и Республики Мордовия, приведены в таблице 1.21.

Таблица 1.21 - Объем услуг связи, оказанных населению, в расчете на одного жителя Российской Федерации, Приволжского федерального округа и Республики Мордовия, рублей

Объем услуг	Регион	2006	2007	2008	2009	2010	2011
	Российская Федерация	3181,5	3985,2	4615,6	6182	6505	7375
	Приволжский федеральный округ	2187,6	2835,2	3365,4	4567	4982	5512,1
	Республика Мордовия	1812,4	2298,0	2862,5	3516,5	3896,4	4417,6

Показатели, характеризующие финансовое состояние организаций транспорта и связи,

приведены в [Приложении 18](#).

Инвестиции в основной капитал по виду деятельности "Транспорт и связь" за 2006 - 2010 годы составили в фактических ценах 1,72 млрд. руб. или 13,3% от общего объема инвестиций в основной капитал в Республики Мордовия ([Приложение 18](#)). Было построено и отремонтировано 224,2 км автомобильных дорог с твердым покрытием, 598 пог. м мостов, проложено 338,5 км международных кабельных линий связи.

По развитию транспортной инфраструктуры Республика Мордовия находится на одном из первых мест в Приволжском федеральном округе ([Приложение 19](#)). Регион располагает развитой сетью железных дорог общего пользования, их эксплуатационная длина - 544 км, из них электрифицировано более 60 процентов. По железным дорогам Республики Мордовия осуществляются транспортные связи Центра и Юга России с регионами Поволжья, с Южным Уралом, Сибирью, Казахстаном, Средней Азией, Дальним Востоком. По территории республики проходит 6,2 тысяч км автомобильных дорог, из них более 4,5 тысяч км (81,5%) с твердым покрытием. Из общей протяженности автодорог - около 400 км - это федеральные автодороги (М-5 "Урал" Москва - Самара - Уфа - Челябинск, 1Р-158 Нижний Новгород - Арзамас - Пенза - Саратов). Через аэропорт г. Саранска проходят внутренние воздушные линии.

В 2006 - 2010 годах железнодорожным транспортом Республики Мордовия перевезено 16,6 млн т грузов и 10,5 млн пассажиров, автомобильным (в т. ч. автобусным) транспортом - 21,1 млн т грузов и 176,9 млн пассажиров. Объем перевозок грузов транспортом общего пользования в 2010 году по сравнению с 2006 годом вырос почти в 2 раза, объем перевозок пассажиров всеми видами транспорта, кроме воздушного, сократился. Грузо- и пассажирооборот автомобильного (автобусного) транспорта общего пользования за 2006 - 2010 годы составил 1186 млн т-км и 1891 млн пасс-км ([Приложение 20](#)).

Отрасль связи в республике представлена почтовой, телефонной связью и Интернет, операторами мобильной связи, организациями, предоставляющими услуги радиосвязи, кабельного и цифрового телевидения, радио- и телевидения. В республике обеспечен повсеместный доступ к услугам связи за счет внедрения универсальных с использованием таксофонов и пунктов коллективного доступа, высок уровень телефонизации домохозяйств и цифровизации местной сети.

Число телефонных станций городской сети в 2010 году составило 102 единицы, сельской - 368 единиц. Емкость телефонных станций сети общего пользования увеличена до 335 тыс. номеров. Число телефонных аппаратов телефонной сети общего пользования достигло 251,4 тыс. шт. (в том числе в сельской сети 72,5 тыс. шт.), число таксофонов городской и сельской телефонной сети - 1,5 тыс. штук.

За период 2006 - 2010 годов организациями почтовой связи Республики Мордовия отправлено 25 млн писем, 58 млн экземпляров газет и журналов, 295 тыс. посылок, 246 тыс. телеграмм, 27,2 млн ед. денежных переводов и пенсионных выплат.

Доходы от услуг связи общего пользования в Республике Мордовия составили 18,5 млрд. руб., увеличившись в 2010 году по сравнению с 2006 годом в сопоставимых ценах в 1,6 раза.

В Республике Мордовия создана и продолжает развиваться единая телекоммуникационная сеть органов государственной власти. В настоящее время к сети подключены все органы государственной власти Республики Мордовия.

Реализация национального проекта "Образование" обеспечила подключение школ к сети Интернет. По числу персональных компьютеров, имеющих доступ к сети Интернет, на 100 учащихся Республика Мордовия является лидером в Приволжском федеральном округе.

Факторами, сдерживающими распространение современных информационно-коммуникационных технологий в Республике Мордовия, являются более низкий, чем в среднем по России уровень урбанизации; сравнительно невысокая плотность населения; его ограниченная покупательная способность.

В развитии и функционировании транспортной инфраструктуры республики также имеется

ряд проблем:

- несоответствие уровня развития сети автомобильных дорог уровню автомобилизации и спросу на автомобильные перевозки приводит к существенному росту транспортных расходов и снижению скорости движения (в первую очередь, в г. Саранске);
- нуждается в развитии пассажирское транспортное сообщение, особенно в агломерации "Саранск - Рузаевка - Лямбировь";
- железнодорожная сеть имеет многочисленные участки с недостаточной пропускной способностью;
- инфраструктура воздушного транспорта устарела и нуждается в комплексной модернизации;
- логистическая инфраструктура находится в стадии формирования.

Экологическое состояние Республики Мордовия

Республика Мордовия не относится к числу неблагоприятных регионов по общему уровню экологических рисков в Приволжском федеральном округе. Это обусловлено сравнительно небольшим количеством промышленных предприятий и автотранспортных средств, являющихся основными источниками загрязнения окружающей среды. Тем не менее, экологическая обстановка в республике является относительно напряженной.

Выбросы в атмосферный воздух загрязняющих веществ, отходящих от стационарных источников, по республике снизились с 40 до 34 тыс. тонн в год. Это связано с сокращением промышленного производства. Наряду с уменьшением объемов выбросов вредных веществ, отходящих от стационарных промышленных источников загрязнения атмосферного воздуха, сокращалось и абсолютное значение улавливаемых вредных веществ с 495 тыс. тонн в 2006 году до 450 тыс. тонн в 2010 году. Доля улавливаемых и обезвреживаемых веществ остается в пределах 93 процентов.

Общий уровень загрязнения окружающей среды по выбросам в атмосферу и сбросам в водные бассейны вредных веществ и продуктов переработки промышленных предприятий представлен в таблице 1.22.

Таблица 1.22. - Влияние хозяйственной деятельности на состояние окружающей среды

Наименование показателя	2006 г	2007 г.	2008 г.	2009 г.	2010 г.
Сброс загрязненных сточных вод, млн куб. м	51	50	49	47	46
Выбросы загрязненных веществ в атмосферный воздух от стационарных источников, тыс. т	40	32	44	33	34

В структуре вредных веществ, отходящих от стационарных промышленных источников загрязнения атмосферного воздуха, от 80 до 90% составляют газообразные и жидкие вещества. Процент твердых веществ традиционно невысок и не оказывает существенного влияния на состояние атмосферного воздуха в Республике Мордовия.

Использование (утилизация) вредных веществ, уловленных очистными установками, составило 99 процентов.

В республике наблюдалось снижение забора воды из подземных и поверхностных природных водных источников для использования (с 78 до 73 млн куб. м) за последние 5 лет. Уровень загрязнения сточных вод в республике незначителен. Объемы токсичных отходов в 2006 - 2010 годах снижались.

Инвестиции на мероприятия по охране природы и рациональному использованию природных ресурсов в 2006 - 2010 годах приведены в [Приложении 21](#). Значительный объем инвестиций в 2010 году был направлен на мероприятия по охране лесных ресурсов.

Раздел 2. Оценка развития и эффективности деятельности системы органов государственной власти Республики Мордовия и их взаимодействия с органами местного самоуправления

Управление государственным имуществом

За последние пять лет в республике создана система учета и единая информационная база данных государственного имущества, введен в эксплуатацию соответствующий программно-технический комплекс.

По состоянию на 1 января 2012 года в реестре государственного имущества Республика# Мордовия числится 440 юридических лиц, из них 26 государственных унитарных предприятий и 1 казенное предприятие, 339 государственных учреждений, в том числе: 199 бюджетных и 91 казенное, 25 автономных учреждений и 49 хозяйственных общества, имеющих в уставном капитале государственную долю или государственное имущество, находящееся на балансе (таблице 1.23).

Таблица 1.23 - Структура реестра государственного имущества Республики Мордовия за 2006 - 2011 годы

Показатель	2006 г.	2007 г.	2008 г.	2009 г.	2010 г.	2011 г.
Юридические лица: в т. ч.	447	429	406	408	400	440
Государственные унитарные предприятия	84	63	56	46	31	26
Государственные учреждения	308	311	292	303	303	199
Хозяйственные общества	55	54	55	51	53	49
Автономные учреждения	-	-	2	7	12	25
Казенные предприятия	1	1	1	1	1	91

За период с 2006 - 2011 годов количество унитарных предприятий сократилось с 84 единиц до 26 ед. (более чем в 3 раза), госучреждений сократилось с 308 до 199 единиц (в 1,5 раза). Сокращение произошло из-за преобразования организационно-правовой структуры, путем их реорганизации, приватизации и ликвидации.

За 2006 - 2010 годы количество объектов недвижимого имущества Республики Мордовия увеличилось с 4052 до 6540. В настоящее время в реестре государственного имущества по данным Госкомимущества Республики Мордовия числится 6540 объектов недвижимого имущества, - 3260,6 тыс. кв. м и протяженностью 75,88 тыс. км, балансодержателями которых являются: государственные унитарные предприятия (15%), государственные учреждения (66%), автономные учреждения (3%), хозяйственные общества (0,1%), государственная казна Республики Мордовия (15,9%). Среди объектов республиканского недвижимого имущества основная часть приходится на сооружения (46,13%) и объекты непроектной сферы (39,11 процента).

За последние годы сформирована и действует система учета договоров аренды, наличия и движения арендуемых площадей, контроля за полнотой и своевременностью поступления арендных платежей. На 1 января 2012 года в реестре учтено 220 договоров аренды, за 2006 - 2011 годы их количество сократилось с 354 до 220, однако доходы от аренды имущества,

поступившие в республиканский бюджет, увеличились с 52,6 млн руб. в 2006 году до 70,3 млн руб. в 2011 году или на 33,6 процента.

В собственности Республики Мордовия находятся 1117 земельных участков общей площадью 30,3 тыс. га, территориально расположенных в 22 муниципальных районах республики и городском округе Саранск, из них 207 участков, занятых объектами газоснабжения. За 2006 - 2011 годы количество зарегистрированных в собственности Республики Мордовия земельных участков увеличилось в 7 раз. Большинство земельных участков (584) общей площадью 781,7 га находятся на землях населенных пунктов, в том числе 285 участков в границах городского округа Саранск и 299 участков в других населенных пунктах республики. В составе земель промышленности, энергетики, транспорта, связи, радиовещания, телевидения, информатики, земель для обеспечения космической деятельности, земель обороны, безопасности и земель иного специального назначения зарегистрировано 137 земельных участков общей площадью 1140,9 га. На землях сельскохозяйственного назначения 184 участка общей площадью 28370,4 га. К особо охраняемым территориям относятся 5 земельных участков общей площадью 40,7 га.

Общая площадь земель, находящихся в собственности Республики Мордовия, переданных в аренду, увеличилась за 6 лет с 634,1 га в 2006 году до 26493,9 га в 2011 году (в 42 раза). Доход от аренды земельных участков, находящихся в собственности Республики Мордовия, увеличился с 16816,5 тыс. руб. в 2006 году до 18951,9 тыс. руб. в 2011 году.

Ежегодные поступления в бюджет республики доходов от приватизации и использования государственного имущества сокращаются, поскольку процессы приватизации в республике практически завершены. Общий уровень приватизации в регионе на 1 января 2012 года, исходя из реально функционирующих предприятий (18 ГУПов), составил 89,8 процента. В госсобственности остались только казенные предприятия и предприятия, обеспечивающие выпуск социально-значимой продукции и продукции для государственных нужд республики. План по доходам в республиканский бюджет в части доходов от собственности выполняется в полном объеме, однако их доля в республиканском бюджете сократилась с 1,4% в 2006 году до 0,4% в 2011 году ([приложение 11](#)).

Основными проблемами в управлении государственным имуществом Республики Мордовия являются:

- неэффективность использования отдельных объектов собственности;
- проблема перераспределения собственности между различными субъектами;
- сложность состава и структуры региональной собственности, большие масштабы и неоднородность регионального имущества, недостаточные финансовые результаты его использования за последние годы;
- отсутствие механизмов управления новыми видами имущества (интеллектуальная собственность, информационные ресурсы, программные продукты, нематериальные активы);
- расширение и усложнение состава имущественного комплекса регионов требует адекватного совершенствования форм и методов коммерческого использования новых видов имущества, в отношении которых еще не сложилось апробированных механизмов управления;
- ведомственный и потому разрозненный характер информационной базы по объектам региональной собственности, а также несовершенная организация учета и контроля за управлением и распоряжением государственным имуществом Республики Мордовия.

Оценка развития и эффективности деятельности системы органов государственной власти Республики Мордовия

Основные показатели, характеризующие результаты деятельности органов государственной власти и органов местного самоуправления Республики Мордовия, представлены в таблице 1.24.

Таблица 1.24 - Показатели деятельности органов государственной власти и органов местного

самоуправления Республики Мордовия

Наименование показателя	2008 г.	2009 г.	2010 г.	2011 г.
Удовлетворенность населения деятельностью органов исполнительной власти РМ, в % от числа опрошенных	53,3	57	65	58,1
в том числе их информационной открытостью, в % от числа опрошенных	28,5	38,7	40,6	41,8
Количество государственных (муниципальных) услуг, предоставляемых органами исполнительной власти РМ (органами местного самоуправления), государственными (муниципальными) учреждениями РМ, единиц	215	225	407	395
Количество государственных (муниципальных) услуг, предоставляемых органами исполнительной власти РМ (органами местного самоуправления), государственными (муниципальными) учреждениями РМ в электронном виде, единиц	0	0	175	274
Среднемесячная начисленная заработная плата гражданских служащих органов исполнительной власти РМ, рублей	18416	19293	20432	23747
Численность лиц, занятых в органах исполнительной власти РМ, человек на 10 тыс. населения	16,96	16,4	16,8	17,4
Численность государственных служащих в органах исполнительной власти РМ, человек на 10 тыс. населения	12,17	12,1	12,5	12,7
Численность муниципальных служащих в органах местного самоуправления РМ, человек на 10 тыс. человек населения	37,75	34,5	30,3	30,4
Расходы консолидированного бюджета РМ в части расходов на содержание работников органов гос. власти и органов местного самоуправления, всего, тыс. рублей	927340,5	957451	958274	1128713,1
в том числе в расчете на одного жителя региона, рублей	1103,19	1139,00	1149,97	1360,88

Удовлетворенность населения деятельностью органов исполнительной власти республики в 2011 году составила 58,1% от числа опрошенных, что на 6,9% ниже, чем в 2010 году. Уровень информационной открытости составил 41,8% от числа опрошенных.

Численность государственных служащих в органах исполнительной власти в 2011 году составила 12,7 человек на 10 тыс. населения, а муниципальных служащих - 30,4 человек на 10 тыс. населения. Расходы консолидированного бюджета на содержание работников органов государственной власти и органов местного самоуправления Республики Мордовия составили в 2011 году 1128,7 млн рублей, их доля в общем объеме расходов консолидированного бюджета Республики Мордовия сократилась с 4,6% в 2006 году до 3,0% в 2011 году.

В Республике Мордовия большое внимание уделяется оптимизации и повышению качества предоставления государственных и муниципальных услуг, в том числе путем их регламентации,

перевода в электронную форму и на межведомственное взаимодействие, а также путем предоставления на базе Многофункциональных центров и посредством универсальной электронной карты.

В 2011 году органами государственной власти Республики Мордовия утверждены свыше 170 административных регламентов исполнения государственных функций (предоставления государственных услуг), администрациями городского округа и муниципальных районов Республики Мордовия - около 300 административных регламентов исполнения муниципальных функций (предоставления муниципальных услуг).

Продолжается работа по переводу государственных и муниципальных услуг в электронную форму. Введены в эксплуатацию АИС "Республиканский реестр государственных и муниципальных услуг (функций)" и "Республиканский портал государственных и муниципальных услуг (функций)".

Сведения о 274 услугах, в том числе о 152 государственных и 122 муниципальных размещены на Республиканском портале государственных и муниципальных услуг (функций). В Республиканском реестре государственных и муниципальных услуг размещены сведения о 223 государственных и 201 муниципальной услуге. В 2011 году в Республике Мордовия в электронном виде предоставлялись 265 государственных и 130 муниципальных услуг.

Определен [Перечень](#) государственных услуг с элементами межведомственного и межуровневого взаимодействия ([распоряжение](#) Правительства Республики Мордовия от 8 августа 2011 года N 507-Р в ред. [распоряжения](#) от 23 января 2012 года N 12-Р), который включает 87 государственных услуг, предоставляемых 18 исполнительными органами государственной власти республики. Указанный Перечень служит основой для организации работы по проектированию межведомственного взаимодействия, а именно для составления технологической карты межведомственного взаимодействия (ТКМВ).

В сфере мониторинга качества и доступности государственных и муниципальных услуг в Республике Мордовия Распоряжением Правительства Республики Мордовия от 11 июля 2011 года N 446-Р утверждена Программа проведения мониторинга качества предоставления государственных и муниципальных услуг Республики Мордовия на 2011 - 2013 годы.

ГКУ РМ "НЦСЭМ" разработана методика оценки деятельности исполнительных органов государственной власти Республики Мордовия и органов местного самоуправления по оптимизации порядка и качества предоставления государственных и муниципальных услуг, подготовлены доклады по итогам мониторинга практики взимания платы за оказание услуг, мониторинга создания и функционирования МФЦ (в том числе, на предмет соответствия требованиям действующих нормативных правовых актов). Показатели, характеризующие уровень удовлетворенности населения качеством услуг в муниципальных образованиях Республики Мордовия, приведены в [Приложении 22](#).

В целях улучшения деятельности органов государственной власти и совершенствования государственного управления в Республике Мордовия утверждена [Республиканская целевая программа](#) "Снижение административных барьеров, оптимизация и повышение качества предоставления государственных и муниципальных услуг, в том числе на базе многофункциональных центров предоставления государственных и муниципальных услуг" на 2011 - 2013 годы ([постановление](#) Правительства Республики Мордовия от 27 июня 2011 года N 214).

Данной [Программой](#) предусмотрено создание сети МФЦ в муниципальных районах республики. В настоящее время разработана необходимая нормативно-правовая база. В Республике Мордовия функционируют 3 МФЦ (в г. о. Саранск и Рузаевском муниципальном районе - с 2009 года и Атяшевском муниципальном районе - с 2011 года). Кроме того, зарегистрированы в качестве юридических лиц МФЦ в 11 муниципальных районах. В 2012 году планируется выделение субсидий из республиканского бюджета местным бюджетам на софинансирование мероприятий по созданию (развитию) МФЦ, что позволит дополнительно к трем действующим открыть еще не

менее 10 МФЦ.

В сфере совершенствования разрешительной и контрольно-надзорной деятельности, в соответствии с [частью 1 статьи 5](#) Федерального закона от 26 декабря 2008 года N 294-ФЗ "О защите прав юридических лиц и индивидуальных предпринимателей при осуществлении государственного контроля (надзора) и муниципального контроля" принято [постановление](#) Правительства Республики Мордовия от 28 ноября 2011 года N 449 "Об определении исполнительных органов государственной власти Республики Мордовия, уполномоченных на осуществление регионального государственного контроля (надзора)". [Перечень](#) включает 13 исполнительных органов государственной власти Республики Мордовия, уполномоченных на осуществление 43 видов регионального государственного контроля (надзора).

Основными результатами работы, направленной на повышение эффективности деятельности государственных органов исполнительной власти и органов местного самоуправления в Республике Мордовия в 2011 году являются:

- формирование единой системы планирования развития территории;
- улучшение правового регулирования вопросов стимулирования эффективной деятельности исполнительных органов государственной власти Республики Мордовия и государственных служащих;
- разработка и принятие административных регламентов исполнения государственных (муниципальных) функций, предоставления государственных (муниципальных) услуг;
- создание многофункциональных центров предоставления государственных и муниципальных услуг, расширение спектра информационно-коммуникационных технологий, предоставляемых на базе МФЦ;
- реорганизация системы органов социальной защиты населения Республики Мордовия;
- разработка и реализация республиканской антикоррупционной программы;
- повышение уровня взаимодействия органов исполнительной власти и гражданского общества, а также открытости деятельности органов государственной власти и местного самоуправления;
- модернизация системы информационного обеспечения деятельности органов исполнительной власти на основе внедрения международных стандартов и создания систем мониторинга по основным направлениям реализации административной реформы.

Реализация республиканских целевых программ, федеральных целевых и государственных программ на территории Республики Мордовия

В Республике Мордовия в 2011 году реализовывались 46 республиканских целевых программ, в их числе [Республиканская целевая программа](#) развития Республики Мордовия на 2008 - 2012 годы; [Республиканская целевая программа](#) "Снижение административных барьеров, оптимизация и повышение качества предоставления государственных и муниципальных услуг, в том числе на базе многофункциональных центров предоставления государственных и муниципальных услуг" на 2011 - 2013 годы; [Республиканская программа](#) по улучшению демографической ситуации в Республике Мордовия на 2008 - 2012 годы; [Республиканская целевая программа](#) содействия занятости населения Республики Мордовия на 2012 - 2014 годы и другие. В рамках данных программ осуществлялось финансирование мероприятий по развитию образования, модернизации здравоохранения, реформированию жилищно-коммунального хозяйства, энергосбережению и повышению энергетической эффективности, развитию и государственной поддержке малого и среднего предпринимательства, развитию конкуренции, совершенствованию и развитию дорожной сети и других.

Кроме того, на территории Республики Мордовия реализуются [государственная программа](#) Российской Федерации "Доступная среда" на 2011 - 2015 годы, а так же [# 18](#) федеральных целевых программ, в их числе: ["Жилище"](#) на 2011 - 2015 годы, ["Развитие физической культуры и спорта в](#)

Российской Федерации на 2006 - 2015 годы", "Социальное развитие села до 2013 года", "Развитие образования 2011 - 2015 годы" и другие. В рамках данных программ осуществляется финансирование мероприятий в сфере формирования рынка жилья, социального развития села, транспортной инфраструктуры, в области здравоохранения, физкультуры и спорта, образования, культуры, а также мероприятия технологического характера и в сфере инновационного развития.

Общий объем финансирования федеральных целевых программ, а так же государственной программы и объектов непрограммной части за счет всех источников финансирования составил 10312,81 млн рублей, что составляет 84,2% от доведенных лимитов, в том числе за счет средств федерального бюджета - 6564,50 млн рублей (99,6% от доведенных лимитов), республиканского бюджета - 1904,47 млн рублей (76,7% от доведенных лимитов), внебюджетных источников - 1843,84 млн рублей (58,1% от доведенных лимитов) таблица 1.25.

Таблица 1.25 - Объемы бюджетного финансирования федеральных целевых программ, реализуемых в Республике Мордовия в 2011 году, млн рублей

Источники финансирования	Направления расходов			
	капитальные вложения	затраты на НИОКР	прочие нужды	всего
Средства федерального бюджета	5165,37	75,60	1323,53	6564,50
Средства республиканского бюджета	1488,29	-	416,18	1904,47
Средства, привлеченные из внебюджетных источников	420,75	45,85	1377,24	1843,84
Общий объем финансирования	7074,41	121,45	3116,95	10312,81

По сравнению с 2010 годом финансирование федеральных целевых программ в 2011 году увеличилось на 3862,33 млн рублей (на 59,9%), при этом увеличение произошло по всем источникам финансирования (за счет средств федерального бюджета - на 3494,3 млн рублей, республиканского - на 210,49 млн рублей, внебюджетных источников - на 157,55 млн рублей).

В рамках федеральных целевых программ в 2011 году было осуществлено финансирование из федерального бюджета мероприятий, а так же строительство следующих значимых для республики объектов:

- приобретено учебное, реабилитационное, компьютерное оборудование для организаций коррекционной работы и обучения инвалидов по слуху, зрению, с нарушениями опорно-двигательного аппарата; созданы условия для совместного обучения детей-инвалидов (с заболеваниями опорно-двигательной системы) и детей, не имеющих нарушения развития, установлены пандусы в образовательных учреждениях ([Государственная программа](#) Российской Федерации "Доступная среда" на 2011 - 2015 годы);

- реконструкция Республиканского дворца культуры, реализован 21 проект в сфере культуры - Фестиваль народного творчества "Шумбрат, Мордовия!", Всероссийская художественная выставка "Большая Волга - искусство республик Поволжья", Международный фестиваль национальных театров "Штатол" и другие ([ФЦП](#) "Культура России (2006 - 2011 годы)");

- 1845 семей получили свидетельства на приобретение и (или) строительство жилья. Из них 632 семьи реализовали свидетельства до конца 2011 года и привлекли дополнительные финансовые средства в размере 649865,0 тыс. рублей. Остальные 1213 молодых семей заключили предварительные договоры купли-продажи на первичном рынке со строительными организациями, вступили в жилищно-строительный кооператив. Выдано 4 государственных жилищных сертификата (ГСЖ) гражданам, являющимся вынужденными переселенцами, 1 ГСЖ гражданам, выехавшим из районов Крайнего Севера, 9 ГСЖ гражданам, подвергшимся воздействию радиации ([ФЦП](#) "Жилище" на 2011 - 2015 годы);

- мероприятия по развитию газификации и водоснабжения в сельской местности, сети общеобразовательных учреждений и учреждений первичной медико-санитарной помощи, физической культуры и спорта в сельской местности. Мероприятия по улучшению жилищных условий граждан, проживающих в сельской местности, в том числе молодых семей и молодых специалистов (ФЦП "Социальное развитие села до 2013 года");

- строительство стадиона Ардатовской средней школы, г. Ардатов; реконструкция стадиона Зубово-Полянской средней общеобразовательной школы, п. Зубова Поляна; строительство стадиона Темниковской средней общеобразовательной школы N 2, г. Темников; реконструкция физкультурно-оздоровительного комплекса ШВСМ (бывший спорткомплекс ОАО "Саранский приборостроительный завод"), г. Саранск.; строительство Универсального зала, г. Саранск. Строительство Крытого футбольного манежа г. Саранск (заключен государственный контракт на поставку оборудования на сумму 20830,5 тыс. рублей; оборудование поставлено, но не установлено); строительство и оснащение футбольного поля с искусственным покрытием ДЮСШ в с. Дубенки Дубенского муниципального района Республики Мордовия (ФЦП "Развитие физической культуры и спорта в Российской Федерации на 2006 - 2015 годы");

- строительство банно-прачечного комплекса ГОУ "Краснослободская школа-интернат для детей-сирот и детей, оставшихся без попечения родителей" в Краснослободском муниципальном районе Республики Мордовия. Реконструкция спального корпуса ГОУ "Ардатовский детский дом-школа" в Ардатовском муниципальном районе Республики Мордовия. Реконструкция спального корпуса ГОУ "Ялгинский детский дом-школа" (ФЦП "Дети России" на 2007 - 2010 годы);

- введен объект "Имунологическая# лаборатория по диагностике ВИЧ-инфекций и вирусного гепатита ФБУ ЛПУ-21 УФСИН России по Республике Мордовия", общей площадью 568,06 кв. метров (ФЦП "Предупреждение и борьба с социально значимыми заболеваниями на 2007 - 2011 годы");

- приобретение передвижных и мобильных комплексов фото-видеофиксации нарушений правил дорожного движения. Оснащение УГИБДД МВД по РМ специальным транспортом (ФЦП "Повышение безопасности дорожного движения в 2006 - 2012 годах");

- реконструкция осушительной системы на 2-х объектах, реконструкция оросительной системы, приобретение поливального оборудования и мелиоративной техники, культуртехнические работы, проектные работы, противопаводковые мероприятия. Произведена оплата контрактов прошлых лет за счет средств# федерального бюджета в размере 15396,0 тыс. рублей (ФЦП "Сохранение и восстановление плодородия почв земель сельскохозяйственного назначения и агроландшафтов как национального достояния России на 2006 - 2010 годы и на период до 2013 года");

- разработка базовых технологий создания нового поколения полупроводниковой элементной базы силовой электроники, включая полностью управляемые высоковольтные ключи и модули на основе биполярных транзисторов и силовых интеллектуальных тиристоров с элементами самозащиты (шифр "Вентиль-21-М"). Разработка базовых технологий и комплектного преобразовательного оборудования для линий передач и вставок постоянного тока на основе нового поколения полупроводниковых приборов (шифр "Фотон-2-Электровыпрямитель") на ОАО "Электровыпрямитель" (ФЦП "Национальная технологическая база" на 2007 - 2011 годы);

- разработка базовых технологий создания нового поколения унифицированных рядов средств электропитания и преобразователей электроэнергии для радиоэлектронных систем и аппаратуры гражданского и двойного назначения на основе "интеллектуальных" тиристоров с прямым управлением светом и комплектных лазерных волоконно-оптических модулей (шифр "Луч"). Разработка базовых технологий создания "интеллектуальных" силовых модулей на основе иполярных# транзисторов с изолированным затвором на ток до 900 А, напряжение до 4500 В для высоконадежной энергосберегающей аппаратуры (шифр "Модуль-Т") на ОАО "Электровыпрямитель" (ФЦП "Развитие электронной компонентной базы и радиоэлектроники" на

2008 - 2015 годы);

- разработка и организация производства вибро-шумопоглощающих# материалов нового поколения для авто-, судо-, вагоно-, машиностроения и строительства. Проведение проблемно-ориентированных исследований по комплексному исследованию растительного сырья и отходов его переработки для получения экологически безопасных биокomпозиционных материалов. Разработка нанокomпозитных мультиферроидных структур для электроники и спинтроники (ФЦП "Исследования и разработки по приоритетным направлениям развития научно-технологического комплекса России на 2007 - 2012 годы");

- завершено строительство здания территориального органа Росстата по Республике Мордовия, г. Саранск, ул. Васенко (ФЦП "Развитие государственной статистики России в 2007 - 2011 годах");

- разработка проектной документации по техническому перевооружению участка печатных плат и инструментального производства на ФКП "Саранский механический завод" (ФЦП "Развитие оборонно-промышленного комплекса Российской Федерации на 2011 - 2020 годы");

- разработка системы социологического мониторинга воспроизводства и прогнозирования потребности в научных и научно-педагогических кадрах по приоритетным направлениям развития национального исследовательского университета. Разработка энергосберегающей технологии получения биоПАВ для производства строительных материалов. Исследовательские работы по темам: "Динамика центрально-периферийной конфигурации современной России и политические механизмы оптимизации территориального управления", "Строительные биотехнологии в производстве строительных материалов". Реализация Программы развития ГОУВПО "МГУ им. Н.П. Огарева" (ФЦП "Научные и научно-педагогические кадры инновационной России на 2009 - 2013 годы");

- строительство бассейна и учебно-лабораторного корпуса N1 ГОУВПО "МГУ им. Н.П. Огарева", г. Саранск. Создание и обеспечение функционирования стажировочной площадки на базе ГБОУДПО (ПК) С "МРИО". Оснащение химической лаборатории на базе ОАО "Биохимик" (ФЦП "Развитие образования на 2011 - 2015 годы");

- строительство и реконструкция фрагментов интегрированной мультисервисной телекоммуникационной системы МВД по РМ на уровне ГОРОВД. Формирование служебного жилищного фонда (Программа МВД "Создание единой информационно-телекоммуникационной системы ОВД").

Раздел 3. Прогноз экономического, социального и экологического развития Республики Мордовия

Информация об изменениях:

Постановлением Правительства Республики Мордовия от 25 апреля 2016 г. N 215 в подраздел 3.1 раздела 3 настоящей Программы внесены изменения

См. текст подраздела в предыдущей редакции

3.1. Прогноз экономического развития

Основные макроэкономические показатели

В 2013 - 2018 годах благоприятные воздействие на экономическую и социальную ситуацию в Республике Мордовия будут оказывать такие факторы, как:

- политическая стабильность в регионе;
- высокие темпы экономического роста в Республике Мордовия, связанные с динамичным развитием рынков специализации региона;

- реализация активной политики региональных органов власти по привлечению инвестиций, развитию инновационной деятельности и малого предпринимательства;
- высокий уровень развития транспортной инфраструктуры и газификации основных промышленных зон и населенных пунктов региона;
- относительно высокий уровень обеспеченности объектами социальной инфраструктуры (здравоохранения, образования, культуры, физической культуры и спорта).

При прогнозировании макроэкономических показателей Республики Мордовия были также учтены тенденции и факторы, оказывающие негативное воздействие на экономическое развитие республики:

- последствия финансово-экономического кризиса 2008 - 2010 годов в Российской Федерации и Республике Мордовия;
- сложная демографическая ситуация и миграционный отток населения;
- сохранение низкого уровня среднедушевого дохода населения; высокий уровень дифференциации средней заработной платы по видам экономической деятельности;
- недостаточность собственной электрогенерации, оказывающая влияние на более высокий уровень тарифов на электроэнергию в регионе;
- сохранение высокого уровня дотационности регионального бюджета.

Основными тенденциями, способными также оказать существенное влияние на социально-экономическую ситуацию в Республике Мордовия в 2013 - 2018 годах, являются послекризисное восстановление и рост внутреннего рынка страны (данная тенденция характерна как для потребительского рынка, так и рынка продукции производственно-технического назначения); повышение открытости рынка Российской Федерации вследствие вступления России в ВТО; изменение структуры базовых секторов экономики региона под воздействием экономической модернизации и глобальной конкуренции.

Приведенный ниже прогноз экономического развития Республики Мордовия разработан на основе макроэкономического моделирования результатов реализации [Стратегии социально-экономического развития Республики Мордовия до 2025 года](#), использования спросовых и инвестиционных макромоделей, а также проводимой региональными органами власти экономической политики.

В таблице 3.1 представлены два варианта сценария экономического развития Республики Мордовия на 2013 - 2018 годы. Согласно умеренно оптимистичному сценарию прогнозируются среднегодовые темпы прироста ВРП в 9,0%, а консервативному сценарию - в 6,6 процента.

Таблица 3.1 - Прогноз динамики макроэкономических показателей Республики Мордовия в 2013 - 2018 годах

Показатель	Годы						
	2012 (оценка)	2013	2014	2015	2016	2017	2018
Умеренно оптимистичный вариант							
ВРП, млн руб. в текущих ценах	139971,4	161176,1	187992,3	218784,4	250717,7	288118,5	331100,0
Объем инвестиций в основной капитал за исключением бюджетных средств, млн руб. в ценах	37075,2	46095,2	58543,7	74422,4	94443,6	113166,0	132895,2

соответствующих лет							
Индекс потребительских цен, в % к предыдущему году	105,2	107,1	105,4	104,9	104,9	104,8	104,7
Индекс физического объема ВРП, % к предыдущему году в сопоставимых ценах	105,6	109,7	110,3	110,5	107,4	107,5	107,4
Инвестиции в основной капитал, в % к предыдущему году	110,1	113,0	116,0	117,0	117,5	111,5	109,0
Производительность труда, в % к предыдущему году	106,4	110,5	111,0	111,5	108,2	108,4	108,3
Расходы и сбережения, в % к предыдущему году в сопоставимых ценах	107,3	105,2	106,3	106,8	106,8	106,9	107,0
Консервативный вариант							
ВРП, млн руб. в текущих ценах	139971,4	155436,7	173122,3	192130,8	218106,9	248301,6	283481,0
Индекс потребительских цен, в % к предыдущему году	105,2	107,1	105,4	104,9	104,9	104,8	104,7
Индекс физического объема ВРП, % к предыдущему году в сопоставимых ценах	105,6	104,9	105,1	104,9	105,6	106,0	106,5
Инвестиции в основной капитал, в % к предыдущему году		110,4	111,2	113,2	117,0	111,0	108,5
Производительность труда, в % к предыдущему году	106,4	105,7	105,8	105,8	106,4	106,9	107,4
Расходы и сбережения, в % к предыдущему году в сопоставимых ценах	107,3	102,8	103,9	104,6	104,9	105,0	105,2

Для повышения качества экономического развития Республики Мордовия в 2013 - 2018 годах важно обеспечить прогнозные значения по ВРП.

Для обеспечения экономического развития Республики Мордовия в соответствии с

прогноznыми значениями ВРП необходим экономический рост со среднегодовыми темпами прироста данного показателя не ниже 9 - 10 процентов.

Ускорение экономической динамики (ВРП) может быть обеспечено за счет:

- дальнейшего поддержания высокой нормы валового накопления (до 30 - 35%) для активизации частных инвестиций и повышения инвестиционной привлекательности региона на основе реализации модели государственно-частного партнерства;
- существенного роста производительности труда на основе технологической модернизации производства и создания инновационных производств с высокой добавленной стоимостью;
- повышения оплаты труда работников в производственной сфере в связи с ростом производительности труда;
- мотивации частного бизнеса к повышению оплаты труда работников за счет снижения налогового бремени.

Информация об изменениях:

Позиция изменена с 1 октября 2019 г. - [Постановление](#) Правительства Республики Мордовия от 30 сентября 2019 г. N 391

[См. предыдущую редакцию](#)

Промышленность

Промышленный сектор Республики Мордовия в 2013 - 2018 годах будет развиваться в рамках приоритетных направлений экономической и социальной политики региона. В связи с этим будет продолжена реализация мероприятий и проектов, имеющих для республики стратегическое значение.

Прогноз основных показателей развития промышленности Республики Мордовия представлен в таблице 3.2.

Таблица 3.2 - Прогноз основных показателей развития промышленности Республики Мордовия на 2013 - 2018 годы

Показатель	2013*	2014*	2015*	2016*	2017*	2018*
Индекс промышленного производства (процентов от предыдущего года)	110,5	111,0	111,8	111,2	111,1	110,9
Индекс производства по виду экономической деятельности "Добыча полезных ископаемых" (процентов от предыдущего года)	101,6	100,6	100,5	101,5	101,5	101,5
Индекс производства по виду экономической деятельности "Обрабатывающие производства" (процентов от предыдущего года)	111,6	112,0	112,8	112,0	111,8	111,5
Индекс производства по виду экономической деятельности "Производство и распределение электроэнергии, газа и воды" (процентов от предыдущего года)	100,6	100,5	100,3	101,0	101,2	101,3
Прогноз потребности в электроэнергии (брутто), млрд. кВт. ч	3,27	3,29	3,30	3,33	3,37	3,41

* Уточненный прогноз долгосрочного социально-экономического развития Республики

Мордовия на период до 2030 года

Темп прироста промышленного производства в 2013 - 2018 годах в среднем составит 11,1 процента. Это один из самых высоких показателей в Приволжском федеральном округе и выше, чем по округу в целом (7,0 процентов).

Увеличение объемов промышленного производства прогнозируется в 1,9 раза.

Драйверами экономического роста будут отрасли обрабатывающей промышленности, прирост объемов продукции в них составит 96,8% (по ПФО в среднем - 47,5 процентов). Увеличение производства по виду экономической деятельности "Добыча полезных ископаемых" составит 7,4% и "Производство и распределение электроэнергии, газа и воды" - 5,0 процентов.

В условиях роста промышленного производства увеличится потребность в электроэнергии до 3,41 млрд. кВт. ч.

Промышленный комплекс республики будет модернизирован за счет формирования инновационных и конкурентоспособных производств, развития технологического потенциала и сокращения производственных издержек.

Создание Технопарка в сфере высоких технологий является ключевым инновационным проектом для промышленности республики. Его реализация позволит обеспечить необходимые условия для наращивания инновационного потенциала и коммерциализации инноваций. В рамках Технопарка будут активно функционировать: Информационно-вычислительный комплекс, Центр нанотехнологий и наноматериалов, Центр энергосберегающей светотехники, Центр экспериментального производства, Центр проектирования инноваций, Инжиниринговый центр волоконной оптики, Центр разработки программных продуктов. В Наноцентре будут реализовываться проекты, связанные с производством полупроводниковых приборов с уникальными свойствами на базе нового материала - карбида кремния, а также микрочипов нового поколения на основе новейших разработок ведущих фирм Европы и Америки, что обеспечит конкурентные преимущества Республики Мордовия в области силовой электроники. Данная продукция будет востребована Министерством обороны, РАО РЖД, РосАтомом и другими ведомствами.

Технопарк объединит существующую инновационную инфраструктуру и инновационно активные предприятия в инновационный территориальный кластер "Энергоэффективная светотехника и интеллектуальные системы управления освещением", который создаст предпосылки для развития инновационного малого и среднего бизнеса.

Инвестиционная политика будет направлена на привлечение инвестиций в промышленность республики за счет всех источников финансирования. За пять лет инвестиции в основной капитал предприятий промышленности увеличатся не менее чем, на 70 процентов. Прогнозируется рост иностранных инвестиций, их объем в 2013 - 2018 годах возрастет более чем на 40% к уровню 2012 года. Основная их доля поступит в обрабатывающие производства.

Промышленный сектор Республики Мордовия обеспечит увеличение объема выпуска и долю в нем инновационной продукции, а также повышение конкурентоспособности предприятий.

Сельское хозяйство

Развитие агропромышленного сектора экономики в 2013 - 2018 годах будет направлено на повышение устойчивости предприятий АПК, обеспечение конкурентоспособности отечественной сельскохозяйственной продукции и продовольственной безопасности Республики Мордовия и страны. Одной из стратегических целей является развитие регионального агропромышленного кластера.

Прогнозные показатели развития агропромышленного комплекса на 2013 - 2018 годы определены в соответствии с Доктриной продовольственной безопасности Российской Федерации с учетом основных направлений и параметров проекта [Государственной программы](#) Республики Мордовия развития сельского хозяйства и регулирования рынков сельскохозяйственной

продукции, сырья и продовольствия Республики Мордовия на 2013 - 2020 годы, ведомственных целевых программ "Развитие семейных животноводческих ферм на базе крестьянских (фермерских) хозяйств в Республике Мордовия на период 2012 - 2014 годов", "Поддержка начинающих фермеров в Республике Мордовия на период 2012 - 2014 годов", "Устойчивое развитие сельских территорий в Республике Мордовия на 2014 - 2017 годы и на период до 2020 года" (проект), а также с учетом тенденций и динамики развития за предшествующий период. Параметры прогноза представлены в [Приложении 23](#).

Прогнозом предусматривается расширение посевов зерновых культур, их рациональное размещение в севообороте с учетом экономической целесообразности возделывания. В прогнозируемом периоде планируется довести валовой сбор зерна до 1,7 млн тонн. Особое внимание будет уделено производству продовольственного зерна: пшеницы, ржи, пивоваренного ячменя. При возделывании зерновых культур предпочтение будет отдано высокоурожайным сортам с высоким содержанием клейковины. Одновременно с наращиванием объемов производства зерна будет осуществляться укрепление материально-технической базы его хранения.

Валовое производство сахарной свеклы к 2018 году составит 1100 тыс. тонн. Валовой сбор зеленого горошка к 2018 году предусматривается довести до 5,6 тыс. тонн.

В области животноводства планируется улучшение племенной работы, укрепление кормовой базы, доведение продуктивности молочного стада в среднем по республике к 2018 году до 5800 кг молока от коровы. Производство молока в сельхозпредприятиях составит к 2018 году 401,7 тыс. тонн, а по хозяйствам всех категорий - 543 тыс. тонн.

Предусматривается также реализация следующих проектов: ООО "Им. Ильича" - "Строительство животноводческих помещений на 1400 голов КРС, в т. ч. 1000 коров", ООО "Сиал-Пятинское" - "Строительство молочного комплекса на 1000 голов дойных коров", ООО "Агро-Мир" - "Строительство животноводческого комплекса на 600 голов коров", ООО АПО "Мокша" - "Строительство и реконструкция животноводческих помещений на 1000 фуражных коров в с. Шаверки и с. Тенишево" и других.

Кроме того, в прогнозируемый период планируется построить и реконструировать 12 молочных комплексов примерно на 12 тыс. коров, 2 свиноводческих комплекса: ООО "Мордовский племенной центр" по 100 тыс. голов.

Будет продолжена работа по реконструкции животноводческих ферм. Обновление стада животноводческих комплексов высокопродуктивным племенным поголовьем будет осуществляться за счет максимального использования потенциала племенных хозяйств республики и приобретения высокопродуктивного скота с использованием лизинговых схем. Будет проводиться целенаправленная работа по формированию в республике племенных репродукторов, способных обеспечить потребности сельхозтоваропроизводителей в породном молодняке.

Для достижения прогнозируемых объемов производства продукции животноводства предусматриваются рост кормовой базы и дальнейшее повышение уровня материально-технического обеспечения сельского хозяйства.

В отраслях перерабатывающей промышленности предполагается реализация проектов "Строительство второй очереди зернохранилища вместимостью 48 тыс. тонн" на ООО "Саранский элеватор" и "Реконструкция сахарного завода по увеличению мощности переработки сахарной свеклы до 10 тыс. тонн в сутки" на ООО "Ромодановосахар".

В предстоящие годы продолжится реформирование неэффективно работающих сельскохозяйственных и перерабатывающих предприятий, реализация мероприятий по оснащению сельхозтоваропроизводителей энергоэффективной техникой, внедрению современных технологий, подготовке и закреплению высококвалифицированных кадров в сельскохозяйственном производстве.

Необходимы организационные и финансовые мероприятия по расширению географии сбыта продукции местных сельскохозяйственных предприятий и перерабатывающих производств, создание условий по развитию внутриотраслевой кооперации, привлечению предприятий

обслуживающих отраслей и технологической модернизации местных производств.

Социально ориентированное региональное развитие должно опираться на аграрную политику, рассматривающую АПК в качестве стратегического приоритета, обеспечивающего экономический рост, стабильное увеличение внутреннего производства сельскохозяйственной продукции и продовольствия и повышение конкурентоспособности отечественного аграрного комплекса. Системное решение этих задач потребует перехода на модель инновационного развития, предусматривающую интеграцию науки и сельскохозяйственного производства. Кроме того, необходимо:

- инвестирование в человеческий капитал;
- создание инноваций биологического характера (разработка и освоение нововведений, обеспечивающих повышение плодородия почвы, рост урожайности сельскохозяйственных культур и продуктивности животных);
- наращивание технико-технологического потенциала отраслей АПК на основе энерго- и ресурсосберегающих и наукоемких технологий;
- формирование современного организационно-экономического механизма, обеспечивающего реализацию поставленных задач.

Информация об изменениях:

Позиция изменена с 1 октября 2019 г. - Постановление Правительства Республики Мордовия от 30 сентября 2019 г. N 391

См. предыдущую редакцию

Топливо-энергетический комплекс

В 2013 - 2018 годах будет продолжена реализация проектов и мероприятий в соответствии с "Энергетической стратегией России на период до 2020 года", "Генеральной схемой размещения объектов электроэнергетики до 2020 года", Республиканской целевой программой "Энергосбережение и повышение энергетической эффективности в Республике Мордовия на 2011 - 2020 годы", "Схемой и программой перспективного развития электроэнергетики Республики Мордовия до 2016 года".

Реконструкция электрических сетей предусматривает замену (увеличение сечения) проводов на перегруженных линиях и приборов учета. Планируется реализация мероприятий по оптимизации режимов работы электрических сетей и совершенствованию их эксплуатации. Будут модернизированы действующие и построены новые котельные и тепловые сети с использованием современного энергоэффективного оборудования, выполнены работы по строительству автономной 4-х блочной# газотурбинной теплоэлектроцентрали в г. Рузаевка, малой ГЭС на Зареченском гидроузле (р. Мокша) в Краснослободском районе. Планируются также реконструкция газопровода "Саратов - Н. Новгород" на территории республики, строительство газопроводов-отводов и межпоселковых газораспределительных сетей.

В промышленности будут реализованы мероприятия по внедрению систем эффективного производственного освещения и пароснабжения (использование ламп с электронной ПРА, учет пара, теплоизоляция паропроводов, арматуры, установка конденсатоотводчиков, использование вторичного тепла); проведена модернизация технологических процессов и инженерных коммуникаций производственных помещений (в т.ч. за счет закупки энергоэффективного оборудования).

В сельском хозяйстве планируется внедрение систем эффективного производственного освещения, реализация мероприятий по обновлению и модернизации парка сельскохозяйственных тракторов с оптимизацией их мощности и снижением среднего расхода топлива, строительство тепличного комплекса с использованием энергосберегающих технологий.

Повышение энергоэффективности в организациях бюджетной сферы предполагает проведение энергетического обследования 1 раз в 5 лет на всех объектах бюджетной сферы;

повышение доли зданий, подлежащих ежегодно комплексному капитальному ремонту, утепление зданий и замену старых отопительных котлов; повышение эффективности систем их освещения; закупку энергопотребляющего оборудования высоких классов энергоэффективности.

В сфере автомобильного транспорта планируется обновление парка грузовых автомобилей и автобусов на основе введения с 2015 года стандартов на наилучшие показатели выбросов CO₂ и (или) топливной экономичности на 100 км пробега; по переоборудованию автобусов, использующих в качестве моторного топлива бензин, на использование природного газа.

Мероприятия, реализуемые в энергетике, позволят к 2018 году достичь годовой экономии первичной электроэнергии в объеме 1,3 тыс. тонн условного топлива (или 1,56 млн кВтч в год), тепловой энергии - 4,7 тыс. тонн условного топлива (1,9 тыс. Гкал в год). Среднегодовые темпы снижения энергоемкости в промышленности и сельском хозяйстве должны составить не менее 3%, в ЖКХ - около 1 процента.

Энергоемкость ВРП республики (в действующих ценах) в 2018 году составит 48,1% от уровня 2010 года ([Приложение 24](#)).

Будет создана система контроля за эффективным расходованием топливно-энергетических ресурсов на основе внедрения и поддержания государственной информационной системы в области энергосбережения. Расчеты за электрическую и тепловую энергию, воду и природный газ будут в полном объеме осуществляться на основании показаний приборов учета.

За 2013 - 2018 годы в республике будет сэкономлено: 8,9 млн кВтч электроэнергии; 10,9 тыс. Гкал тепловой энергии; 1,78 млн куб. м воды; 7,8 млн куб. м природного газа. Общая экономия в стоимостном выражении составит 33,95 млн рублей.

Торговля, общественное питание, бытовое обслуживание населения

Развитие сферы торговли, общественного питания и бытового обслуживания Республики Мордовия будет направлено на удовлетворение спроса населения на потребительские товары и услуги; обеспечение их качества, безопасности и доступности.

Развитие данной сферы в 2013 - 2018 годах будет определяться уровнем благосостояния населения, его численностью и плотностью, наличием финансовых ресурсов, развитием социальной инфраструктуры и инфраструктуры услуг. На данную сферу будут оказывать также влияние структура потребительского спроса, ожидания и предпочтения потребителей. Основные параметры развития торговли, общественного питания и бытового обслуживания представлены в [Приложении 25](#).

В период 2013 - 2018 годов повышение реальных располагаемых денежных доходов в Республике Мордовия будет соответствовать росту потребительских расходов населения. В связи с этим оборот розничной торговли в прогнозируемый период увеличится в 1,6 раза и составит в 2018 году 126 026 млн рублей (таблица 3.3).

Таблица 3.3 - Оборот розничной торговли в Республике Мордовия в прогнозный период

Годы	млн рублей	Индекс физического объема, в процентах к предыдущему году
2013	69191	110,0
2014	80633	111,2
2015	93777	111,4
2016	103585	105,5
2017	113876	105,0
2018	126026	105,5

В прогнозируемый период сохранится тенденция опережающей динамики роста продовольственных товаров по сравнению с непродовольственными товарами.

В среднесрочном периоде динамика продажи продуктов питания будет соответствовать общей тенденции развития рынка продовольственных товаров. Будут расти объемы потребления и продажи мяса и мясопродуктов, растительных масел, молочных продуктов, сыров, свежих овощей и фруктов. Среднегодовые темпы прироста продаж этих товаров будут опережать темпы среднегодового прироста оборота продовольственных товаров в целом на 0,1 - 1 процентных пункта.

В группе непродовольственных товаров в 2013 - 2018 годах сохранится тенденция увеличения покупок верхней одежды, обуви кожаной, фармацевтических и медицинских товаров, также наметится тенденция роста продаж компьютеров, телевизоров, мобильных телефонов и строительных материалов. Рост объемов продаж по данным товарным группам будет опережать средние темпы прироста оборота непродовольственных товаров.

Улучшение экономической конъюнктуры в республике будет способствовать расширению и обновлению ассортимента реализуемых товаров в розничной торговле. В тоже время приоритетными в ней останутся товары первой необходимости, которые малоэластичны# к уровню доходов населения.

В 2013 - 2018 годах прогнозируется дальнейшее усиление позиций крупных торговых сетей на территории республики, специализированных и узкоспециализированных продовольственных и непродовольственных магазинов, создание торговых многофункциональных комплексов с современными форматами торговли. В рамках "[Стратегии](#) развития торговли в Российской Федерации на 2010 - 2015 годы и период до 2020 года" предусматривается увеличение в среднем по регионам России количества торговых сетей на 25% и увеличение современных форматов розничной торговли на 20% в 2018 году в сравнении с 2012 годом ([таблица 3.4](#)).

Площадь современной торговой и торгово-развлекательной недвижимости в республике в 2018 году по прогнозным оценкам составит 640,3 тыс. кв. м., и увеличится по сравнению с 2011 годом на 12,5 процента. Однако развитие современных форматов торговли будет неоднородным на территории республики. Отдаленные и труднодоступные территории будут характеризоваться определенным дефицитом торговых площадей.

Таблица 3.4 - Показатели развития Республики Мордовия в сфере розничной торговли в прогнозируемый период

Годы	Процент современных форматов розничной торговли, %	Процент сетей в розничной торговле, %
2013	48	36
2014	52	40
2015	55	45
2016	59	49
2017	62	53
2018	65	54

Информация об изменениях:

Позиция изменена с 1 октября 2019 г. - [Постановление](#) Правительства Республики Мордовия от 30 сентября 2019 г. N 391

[См. предыдущую редакцию](#)

Малое и среднее предпринимательство

Развитие малого и среднего бизнеса в настоящее время осуществляется в соответствии с [Комплексной программой](#) развития и государственной поддержки малого и среднего предпринимательства в Республике Мордовия на 2011 - 2015 годы.

Прогнозируемые показатели развития малого и среднего бизнеса в Республике Мордовия на 2013 - 2018 годы рассчитаны с учетом накопленного им потенциала и дальнейшего стимулирования роста общего числа субъектов предпринимательской деятельности, а также изменения отраслевой структуры малого и среднего бизнеса.

Основными направлениями развития малого бизнеса в Республике Мордовия будут:

- развитие малого инновационного предпринимательства, в том числе в сфере высоких технологий;
- развитие инфраструктуры малого бизнеса: создание сети бизнес-инкубаторов и центров поддержки предпринимательства в муниципальных районах;
- разработка и реализация программ повышения квалификации и переподготовки предпринимателей, занятых в сфере малого и среднего бизнеса;
- информационное обеспечение малого бизнеса;
- снижение административных барьеров, препятствующих развитию малого и среднего бизнеса.

Прогноз основных показателей развития малого и среднего предпринимательства на 2013 - 2018 годы представлен в таблице 3.5.

Таблица 3.5 - Прогноз основных показателей малого и среднего предпринимательства на 2013 - 2018 годы

Показатели	2013 год	2014 год	2015 год	2016 год	2017 год	2018 год
Количество субъектов малого и среднего предпринимательства, тыс. единиц, всего	27,3	27,8	28,2	28,6	29,0	29,4
В том числе:						
малых и средних предприятий	1,5	1,6	1,7	1,8	1,9	2,0
микропредприятий	6,5	6,7	6,8	6,9	6,9	7,0
индивидуальных предпринимателей	19,3	19,5	19,7	19,9	20,2	20,4
Количество занятых в малом и среднем предпринимательстве, тыс. человек, всего	116,4	121,6	124,0	127,3	129,0	130,9
В том числе:	52,0	56,5	58,0	60,1	60,5	61,0
На малых и средних предприятиях						
На микропредприятиях	22,4	22,6	23,0	23,7	24,3	24,9
У индивидуальных предпринимателей	42,0	42,5	43,0	43,5	44,2	45,0
Оборот малых, микро- и средних предприятий, млн рублей, всего:	118710	120228	124482	126350	128062	129649
В том числе	59600	60200	61400	62100	63200	64148
Малых и средних предприятий						
микропредприятий	34010	34800	35200	36100	36300	36540
индивидуальных предпринимателей	25100	25228	27882	28150	28562	28961
Инвестиции в основной капитал малых и средних предприятий, млн рублей, всего	5286,2	6034,3	6558	6940	7200	7570

В том числе Малых и средних предприятий	2502,6	2900,3	3100	3400	3500	3700
микропредприятий	2010,6	2300	2600	2660	2800	2940
Индивидуальных предпринимателей	773	834	858	880	900	930
Доля занятых в малом и среднем предпринимательстве в общей численности занятых в экономике республики, % (без индивидуальных предпринимателей)	16	16	17	18	19	20
Количество малых и средних предприятий в расчете на 1000 человек (юридические лица)	8	8	8	9	9	9
Количество малых и средних предприятий в расчете на 1000 человек (индивидуальные предприниматели)	22	23	23	24	24	24

За 2013 - 2018 годы планируется достичь следующих результатов в малом и среднем бизнесе:

- довести количество субъектов малого и среднего предпринимательства к 2018 году до 29,4 тыс. единиц, а численность занятых в малом и среднем предпринимательстве до 130,9 тыс. человек;

- увеличить оборот малых, микро- и средних предприятий на 10939 млн рублей, а инвестиции в основной капитал на 2283,8 млн рублей;

- доля занятых в малом и среднем предпринимательстве в общей численности занятых в экономике республики к 2018 году составит 20 процентов;

- численность малых и средних предприятий в расчете на 1000 человек возрастет до 9, а индивидуальных предпринимателей - до 24.

За 2013 - 2018 годы на государственную поддержку малого и среднего предпринимательства будет выделено 1732,8 млн рублей, из них 360 млн рублей - средства из республиканского бюджета Республики Мордовия, 1372,8 млн рублей - средства федерального бюджета ([Приложение 26](#)).

Информация об изменениях:

Позиция изменена с 1 октября 2019 г. - [Постановление Правительства Республики Мордовия от 30 сентября 2019 г. N 391](#)

[См. предыдущую редакцию](#)

Внешнеэкономическая деятельность и межрегиональное сотрудничество

Направления развития внешнеэкономической деятельности Республики Мордовия в 2013 - 2018 годах будут соответствовать базовой специализации региона, основанной на потенциале развития транспортного машиностроения (вагоностроения), светотехнической и электротехнической отраслей, кабельного производства, индустрии строительных материалов.

Прогнозирование внешнеторгового оборота Республики Мордовия на 2013 - 2018 годы базируется на достигнутых результатах и имеющемся потенциале развития внешнеэкономической деятельности. Прогноз показателей внешнеторгового оборота на 2013 - 2018 годы представлен в [таблице 3.6](#).

Опережающие темпы роста внешней торговли со странами дальнего зарубежья ожидаются в

связи с увеличением объемов инвестиционно-технологического импорта, а также импорта научно-технических и инновационных услуг из европейских (Германия, Италия, Нидерланды) и высокоразвитых азиатских стран (Япония, Республика Корея). Рост объемов экспорта и повышение в его структуре доли высокотехнологичных и наукоемких товаров прогнозируется за счет дальнейшего развития производственного потенциала предприятий республики.

Таблица 3.6 - Прогноз показателей внешнеторгового оборота Республики Мордовия на 2013 - 2018 годы

Показатели	2013	2014	2015	2016	2017	2018
1. Внешнеторговый оборот, всего, млн долл. США	406,6	427,4	450,7	477,4	508,1	545,7
в том числе						
- со странами дальнего зарубежья	244,2	256,9	271,3	287,6	306,3	329,0
- со странами СНГ	162,4	170,5	179,4	189,8	201,8	216,7
2. Темпы роста к предыдущему году, %	105,3	105,1	105,5	105,9	106,4	107,4
- внешнеторгового оборота всего						
- со странами дальнего зарубежья	105,4	105,2	105,6	106,0	106,5	107,4
- со странами СНГ	105,1	105,0	105,2	105,8	106,3	107,4

Сохранятся объемы поставок подвижного состава и его частей в Республику Беларусь и другие страны СНГ. Увеличится отгрузка фанеры клееной и полупроводниковой продукции в страны Западной Европы, а также кабелей, резинотехнических изделий, лекарственных препаратов в страны СНГ. Прогнозируемая структура экспорта на 2013 - 2018 годы будет способствовать увеличению темпов развития торговли со странами СНГ (таблица 3.7).

Таблица 3.7 - Прогноз показателей экспорта

Показатели	2013	2014	2015	2016	2017	2018
Объем экспорта, всего, млн долл. США	176,4	188,4	202,0	217,7	236,5	254,0
темп роста к предыдущему году, %	106,6	106,8	107,2	107,8	108,6	107,4
в том числе						
- в страны дальнего зарубежья	97,0	103,5	110,9	119,4	129,5	139,1
темп роста к предыдущему году, %	106,4	106,7	107,1	107,7	108,5	107,4
- в страны СНГ			91,1			
	79,4	84,9		98,3	107,0	114,9
темп роста к предыдущему году, %	106,8	106,9	107,3	107,9	108,8	107,4

В среднесрочной перспективе Республика Мордовия активизирует участие в интеграционных процессах в рамках ЕврАзЭС, ЕС, Союзного государства, Ассамблеи Европейских Регионов. Планируется расширение производственного сотрудничества со странами СНГ (Республикой Беларусь, Украиной, Казахстаном), а также вывод на рынки Узбекистана, Таджикистана, Азербайджана, Киргизии машиностроительной продукции.

Благоприятные условия для роста объемов экспорта конкурентоспособной продукции будут созданы посредством заключения межправительственных соглашений в области унификации внешнеторговых режимов и снятия существующих ограничений.

Рост объемов импорта в республику прогнозируется в размере от 4,3 до 7,4% в год (таблица

3.8).

Таблица 3.8 - Прогноз показателей импорта

Показатели	2013	2014	2015	2016	2017	2018
Объем импорта, всего, млн долл. США	230,2	238,9	248,7	259,7	271,6	291,7
Темп роста к предыдущему году, %	104,3	103,8	104,1	104,4	104,7	107,4
в том числе						
- из стран дальнего зарубежья	152,3	158,0	164,6	172,2	180,3	193,6
темп роста к предыдущему году, %	104,5	103,7	104,2	104,6	104,7	107,4
- из стран СНГ	77,9	80,9	84,1	87,5	91,3	98,1
темп роста к предыдущему году, %	104,2	103,9	104,0	104,1	104,3	107,4

В структуре импорта наибольшую долю (более 65%) будет составлять импорт из стран дальнего зарубежья. Основными видами импортируемых товаров из стран дальнего зарубежья будут оборудование и механические устройства, производимые в странах ЕС (Германии, Италии), которые являются статьями инвестиционного импорта технологий, предназначенных для проектов модернизации, расширения и технического перевооружения предприятий республики, создания современных импортозамещающих и энергосберегающих производств, организации производств с высокой степенью добавленной стоимости.

В товарной структуре импорта из стран СНГ основную долю будут занимать поставки из Украины и Республики Беларусь.

При прогнозировании развития межрегионального оборота Республики Мордовия на 2013 - 2018 годы использовались результаты анализа торговых операций с регионами России. Показатели межрегионального оборота на 2013 - 2018 годы представлены в таблице 3.9.

Таблица 3.9 - Прогноз показателей межрегионального оборота Республики Мордовия в 2013 - 2018 годах

Показатели	2013	2014	2015	2016	2017	2018
1. Межрегиональный оборот, всего, млн рублей	79618,9	84236,8	89459,5	95363,8	102229,9	109794,9
2. Темпы роста к предыдущему году, %	105,6	105,8	106,2	106,6	107,2	107,4

Рост межрегионального оборота торговли в среднесрочной перспективе будет достигнут за счет использования преимуществ экономической специализации региона и активизации межрегионального обмена электротехнической, машиностроительной, агропромышленной продукцией, товарами индустрии строительных материалов и перерабатывающих производств.

Расширению межрегионального сотрудничества республики с регионами России также будет способствовать:

- возрастающий уровень качества услуг создаваемого инновационного кластера, образовательных и научно-технических услуг;
- развитие товаропроводящей сети организаций-производителей, их участие в крупных российских торговых сетях;
- содействие органов власти реализации на территории республики межрегиональных проектов и программ, расширению кооперационного и научно-технического сотрудничества между

предприятиями регионов;

- создание и постоянная актуализация единого банка данных об участниках межрегионального взаимодействия;

- наличие адекватной информационной поддержки.

Достижению прогнозируемых показателей развития внешнеэкономической и межрегиональной деятельности Республики Мордовия на период 2013 - 2018 годов будет способствовать рост узнаваемости ее товаропроизводителей на мировом и российском рынках, обеспечиваемый за счет имиджевой политики и регионального брендинга, поддержки участия в выставочно-ярмарочных мероприятиях, инвестиционных форумах как в России, так и за рубежом.

3.2. Прогноз развития социальной сферы

Развитие социальной защиты населения на период 2013 - 2018 годов будет направлено на выравнивание предоставления социальных услуг, включая внедрение элементов стандартизации социального обслуживания, устанавливающих основные требования к объему и качеству социальных услуг, порядку и условиям их оказания.

Информация об изменениях:

Позиция изменена с 1 октября 2019 г. - Постановление Правительства Республики Мордовия от 30 сентября 2019 г. N 391

См. предыдущую редакцию

Демографическая ситуация в Республике Мордовия

Демографические процессы в Республике Мордовия будут изменяться под воздействием внутренних и внешних факторов. Характеризующие их прогнозные показатели представлены в таблице 3.10.

Таблица 3.10 - Прогнозные показатели демографической ситуации Республики Мордовия на 2013 - 2018 годы

Показатель	2013	2014	2015	2016	2017	2018
Численность постоянного населения тыс. чел. (среднегод.)	815,7	809,2	802,7	896,3	789,9	783,6
Общий коэффициент рождаемости (число родившихся на 1000 чел. населения)	10,0	10,1	10,2	10,2	10,3	10,3
Общий коэффициент смертности (число умерших на 1000 чел. населения)	14,2	14,1	14,1	14,0	14,0	13,9
Коэффициент естественного прироста населения (на 1000 чел. населения)	-4,2	-4,0	-3,9	-3,8	-3,7	-3,6
Коэффициент демографической нагрузки (на 1000 лиц трудоспособного возраста приходится нетрудоспособных), всего, из них	645	667	689	714	739	788
- моложе трудоспособного	239	245	251	258	264	276
- старше трудоспособного	407	407	422	439	457	513
Коэффициент миграционного прироста (на 10000 чел. населения)	-33,8	-32,2	-29,6	-27,2	-24,48	-22,3
Ожидаемая продолжительность жизни, число лет	70,9	71,2	71,5	72,0	73,0	74,0

все население						
---------------	--	--	--	--	--	--

В прогнозируемом периоде сохранится тенденция сокращения численности населения, как за счет естественного, так и механического движения.

В Республике Мордовия ежегодное сокращение численности населения будет составлять 7,1 - 6,3 тыс. человек. К 2018 году прогнозируется уменьшение среднегодовой численности постоянного населения республики до 783,6 тыс. человек.

Основное влияние на изменение демографической ситуации в регионе будет оказывать естественное движение населения. Коэффициент рождаемости к 2018 году составит 10,3 родившихся на 1000 человек населения, а коэффициент смертности - 13,9 на 1000 человек населения.

Наряду с абсолютным сокращением численности населения прогнозируется его старение. К 2018 году доля населения в возрасте 65 лет и старше составит 27,5% (214,3 тыс. человек). Наряду с этим прогнозируется изменение возрастной структуры населения: увеличение доли населения старше трудоспособного возраста и небольшое увеличение доли населения моложе трудоспособного возраста. Это обусловит увеличение демографической нагрузки на трудоспособное население. К 2018 году коэффициент демографической нагрузки составит 788 человек нетрудоспособного возраста на 1000 человек трудоспособного возраста.

На динамику численности населения также оказывают влияние и миграционные процессы. Если в целом по Российской Федерации прогнозируется положительный миграционный прирост населения, то в Республике Мордовия по-прежнему будет наблюдаться миграционный отток.

Проведение эффективной демографической политики позволит уменьшить отток квалифицированных специалистов. Реализация национальных проектов в здравоохранении, образовании, жилищной сфере, установление материнского (семейного) капитала, введение ежемесячной денежной выплаты при рождении третьего и последующих детей до достижения ребенком возраста трех лет в размере **величины прожиточного минимума**, использование родовых сертификатов и выплат родителям компенсаций затрат на содержание ребенка в дошкольном учреждении позволят увеличить рождаемость. Реализация комплекса мер, направленных на развитие ответственного отношения людей к здоровью, формирование здоровьесберегающего поведения мужчин будут способствовать снижению смертности мужчин, особенно в трудоспособном возрасте.

Информация об изменениях:

Позиция изменена с 1 октября 2019 г. - Постановление Правительства Республики Мордовия от 30 сентября 2019 г. N 391

См. предыдущую редакцию

Занятость населения и безопасность труда

В 2013 - 2018 годы в связи с сокращением общей численности населения и изменением его возрастной структуры сохранится тенденция уменьшения численности трудовых ресурсов с 500,6 тыс. человек в 2013 году до 448,6 тыс. человек в 2018 году ([таблица 3.11](#)).

К 2018 году численность населения моложе трудоспособного возраста составит 116,7 тыс. человек, старше трудоспособного - 214,3 тыс. человек, трудоспособного - 449,0 тыс. человек. Снижение численности населения в трудоспособном возрасте обусловлено тем, что в прогнозируемом периоде продолжат вступать в него относительно малочисленные поколения 1990-х годов рождения, а выбывать - многочисленные поколения рожденных в 1950-е годы.

Таблица 3.11 - Прогнозные показатели занятости населения

Показатель	Ед. изм	2013	2014	2015	2016	2017	2018
Численность трудовых ресурсов	тыс.	500,6	490,9	480,4	469,9	459,3	448,6
Численность населения в трудоспособном возрасте	чел.	500,6	491,0	480,5	470,4	460,0	449,0
Численность населения в возрасте моложе трудоспособного	тыс. чел.	117,3	117,2	117,1	116,9	116,8	116,7
Численность населения в возрасте старше трудоспособного	тыс. чел.	199,7	203,0	206,7	210,4	214,2	214,3
Численность граждан, трудоустроенных при содействии органов службы занятости населения:	тыс. чел.	21,8	21,9	21,95	22,0	22,1	22,2
трудоустроено на постоянную работу		9,92	10,05	10,13	10,21	10,34	10,41
трудоустроено на временную работу		11,88	11,85	11,82	11,79	11,76	11,79
Средняя продолжительность занятости в течение года:	мес.						
при трудоустройстве на постоянную работу		6,8	6,8	6,8	6,8	6,8	6,8
при трудоустройстве на временную работу		1,5	1,5	1,5	1,5	1,5	1,5
Лица, имеющие статус безработного, зарегистрированные в службах занятости (в среднегодовом исчислении)	тыс. чел.	5,5	5,4	5,3	5,2	5,1	5,0
Доля безработных в общей численности экономически активного населения (уровень зарегистрированной безработицы)	%	1,2	1,2	1,2	1,1	1,1	1,0
Уровень безработицы по методологии международной организации труда	%	5,0	5,0	4,9	4,8	4,7	4,6
Коэффициент напряженности	-	не более 1,4	не более 1,3	не более 1,3	не более 1,2	не более 1,2	не более 1,2

Уменьшение численности трудоспособного возраста в прогнозном периоде частично будет частично восполнено за счет лиц старше трудоспособного возраста и подростков. Численность занятых в экономике республики составит в 2018 году 362,5 тыс. человек.

Число граждан, обратившихся в службу занятости по вопросам трудоустройства, останется на достаточно высоком уровне и составит в 2018 году около 40 тыс. человек.

В прогнозируемом периоде ожидается снижение уровней общей и регистрируемой безработицы. Уровень безработицы по методологии международной организации труда сократится до 4,6%, численность официально зарегистрированных безработных снизится до 5,0 тыс. чел., уровень зарегистрированной безработицы - до 1,0 процента. Состав безработных существенно не изменится, за исключением возможного увеличения доли лиц, уволенных по собственному желанию с предприятий, и доли граждан, ищущих работу более 1 года.

На основании тенденций развития экономики Республики Мордовия, анализа

существующей структуры рабочих мест и прогноза до 2018 года, сложившихся тенденций демографического развития составлен прогноз занятости трудоспособного населения на период с 2013 по 2018 год (таблица 3.12).

Таблица 3.12 - Прогноз занятых в экономике Республики Мордовия, тыс. человек

Показатель	2013	2014	2015	2016	2017	2018
Численность занятых в экономике (среднегодовая) в методологии баланса трудовых ресурсов	377	374,6	371,3	368,3	365,4	362,5
Распределение среднегодовой численности занятых в методологии баланса трудовых ресурсов по формам собственности:						
на предприятиях и организациях государственной и муниципальной форм собственности	124,0	123,2	122,1	121,1	120,1	119,2
в общественных объединениях и организациях	1,4	1,4	1,4	1,3	1,3	1,3
на предприятиях и в организациях со смешанной формой собственности	20,5	20,4	20,2	20,1	19,9	19,7
на предприятиях с иностранным участием	10,9	10,9	10,8	10,7	10,6	10,5
в частном секторе	220,2	218,8	216,9	215,1	213,5	211,8
в том числе занятые:						
в крестьянских (фермерских) хозяйствах (включая наемных работников)	-	-	-	-	-	-
на частных предприятиях	123,5	122,7	121,6	120,6	119,7	118,8
индивидуальным трудом и по найму у отдельных граждан, включая занятых в домашнем хозяйстве производством товаров и услуг для реализации (вкл. личное подсобное хозяйство)	96,7	96,1	95,3	94,5	93,8	93
Учащиеся в трудоспособном возрасте, обучающиеся с отрывом от производства	30,9	28,7	26,7	24,6	22,6	20,5
Трудоспособные лица в трудоспособном возрасте, не занятые трудовой деятельностью и учебой	92,7	87,6	82,4	77,0	71,3	65,6
Численность экономически активного населения	458,1	456,6	455,3	453,9	452,6	451,3

Одной из приоритетных задач в среднесрочной перспективе является улучшение условий труда и повышение эффективности функционирования социально-трудовых отношений, прежде всего за счет развития здоровьесберегающих технологий, устранения неблагоприятных факторов, вызывающих производственный травматизм и профессиональные патологии (таблица 3.13).

Таблица 3.13 - Прогнозные показатели обеспечения безопасности и охраны труда

Показатель	2013	2014	2015	2016	2017	2018
Сокращение количества	не менее	не	не	не	не	не менее

работающих, пострадавших от травм на производстве (%)	3	менее 3	менее 3	менее 3	менее 3	3
Сокращение количества работающих, занятых в условиях труда, не отвечающих санитарно-гигиеническим нормам, чел.	не менее 100	не менее 100	не менее 100	не менее 100	не менее 100	не менее 100
Количество аттестованных рабочих мест по условиям труда, ед.	не менее 6500	не менее 6500	не менее 6500	не менее 6500	не менее 6500	не менее 6500
Финансирование мероприятий по улучшению условий и охраны труда в организациях в расчете на 1 работающего, руб.	не менее 4600	не менее 4700	не менее 4800	не менее 4900	не менее 5000	не менее 5000
Количество проведенных государственных экспертиз условий труда, ед.	не менее 400	не менее 400	не менее 400	не менее 400	не менее 400	не менее 400
Количество проверок соблюдения законодательства об охране труда, проведенных органами государственного надзора и контроля, ед.	не менее 1000	не менее 1000	не менее 1000	не менее 1000	не менее 1000	не менее 1000
Создание совместных комитетов (комиссий) по охране труда, ед.	не менее 150	не менее 150	не менее 150	не менее 150	не менее 150	не менее 150
Количество руководителей, специалистов организаций, прошедших обучение и проверку знаний по охране труда в учебных центрах по охране труда, чел.	3550	3600	3650	3700	3750	3750

В прогнозируемом периоде ожидается сокращение численности пострадавших от несчастных случаев на производстве, включая смертельный и тяжелый травматизм на 12 - 15%, занятых в условиях, не отвечающих санитарно-гигиеническим нормам на 0,5% ежегодно, увеличение численности руководителей и специалистов, прошедших обучение и проверку знаний требований охраны труда на 5% ежегодно, а затрат на мероприятия по охране труда в расчете на одного работающего на 5 - 7% в год.

Проведение эффективной политики в сфере занятости населения и безопасности труда позволит обеспечить продуктивную занятость населения и защиту граждан от безработицы, а также гарантировать конституционные права работников на здоровые и безопасные условия труда.

Информация об изменениях:

Позиция изменена с 1 октября 2019 г. - [Постановление](#) Правительства Республики Мордовия от 30 сентября 2019 г. N 391

[См. предыдущую редакцию](#)

Здравоохранение

Развитие сферы здравоохранения Республики Мордовия на период 2013 - 2018 годов будет осуществляться в рамках реализации государственной программы "Развитие здравоохранения" в

соответствии с изменениями в демографической структуре населения.

В прогнозируемом периоде будет продолжена работа по сохранению и улучшению здоровья населения и снижению общего уровня заболеваемости (таблица 3.14).

В 2013 - 2018 годах ожидается: увеличение продолжительности жизни (при рождении) до 74 лет; сокращение смертности населения в трудоспособном возрасте до 608 человек на 100 тыс. населения за счет своевременного выявления и лечения заболеваний; стабилизация показателя младенческой смертности на уровне 6,0 на 1000 родившихся.

Таблица 3.14 - Прогнозные показатели медицинской результативности

Показатель	2013	2014	2015	2016	2017	2018
Младенческая смертность (на 1 тыс. родившихся)	7,2	7,0	6,8	6,6	6,5	6,3
Смертность населения в трудоспособном возрасте (на 100 тыс. населения)	612,0	612,0	610,0	610,0	608,0	605,0
Доля детей I и II группы здоровья, обучающихся в общеобразовательных учреждениях (%)	85,2	85,2	85,3	85,4	85,5	85,8
Удовлетворенность населения медицинской помощью (%)	53,5	54	54,5	55	55,5	55,8
Удовлетворенность потребности населения в высокотехнологичной медицинской помощи (%)	93	93	93	94	94	95

К 2018 году ожидается повышение уровня удовлетворенности населения медицинской помощью до 55,8%, уровня удовлетворения потребности населения в высокотехнологичной медицинской помощи до 95 процентов.

Произойдет снижение объемов оказания медицинской помощи в стационарах круглосуточного пребывания и увеличение объемов оказываемых медицинских услуг в дневных стационарах (таблица 3.15).

Таблица 3.15 - Прогнозные показатели доступности медицинской помощи и эффективности использования ресурсов здравоохранения

Показатель	2013	2014	2015	2016	2017	2018
Среднегодовая занятость койки в государственных (муниципальных) учреждениях здравоохранения, дни	334	334	333	333	332	330
Размер дефицита территориальной программы государственных гарантий оказания населению Республики Мордовия бесплатной медицинской помощи (%)	не более 24	не более 24	не более 23	не более 23	не более 22	не более 21
Размер дефицита обеспеченности врачевными кадрами (%)	не более 10	не более 10	не более 10	не более 10	не более 10	не более 10
Размер дефицита обеспеченности врачевными кадрами, оказывающими	не более	не более	не более	не более	не более	не более

скорую медицинскую помощь (%)	23	23	23	23	23	23
Количество зданий учреждений здравоохранения, капитальный ремонт, из числа нуждающихся в нем (%)	66,4	67,0	67,3	68,0	68,4	72,0
Количество государственных (муниципальных) учреждений здравоохранения, осуществляющих автоматизированную запись на прием к врачу с использованием сети Интернет и информационно-справочных сенсорных терминалов, к общему количеству государственных (муниципальных) учреждений здравоохранения (%)	91,4	94	95	98	100	100
Количество пациентов, у которых ведутся электронные медицинские карты (%)	21,6	22,0	22,5	23,0	23,5	25,0

С целью повышения доступности медицинской помощи и обеспечения ее качества в Республике Мордовия в среднесрочной перспективе предусматривается завершение строительства и оснащение медицинским оборудованием республиканской клинической больницы на 1080 коек с поликлиникой на 500 пос./смену (2-ой пусковой комплекс); лечебного корпуса республиканского противотуберкулёзного диспансера на 120 коек; корпуса "Мордовский республиканский центр по профилактике и борьбе со СПИДом и другими инфекционными заболеваниями"; поликлиники "Республиканская офтальмологическая больница" и "Республиканский онкологический диспансер"; родильного отделения на 20 коек "Ковылкинская ЦРБ" (г. Ковылкино).

Информация об изменениях:

Позиция изменена с 1 октября 2019 г. - [Постановление Правительства Республики Мордовия от 30 сентября 2019 г. N 391](#)

[См. предыдущую редакцию](#)

Социальная защита населения

В сфере социальной защиты населения продолжится реализация государственной политики по обеспечению социальных гарантий и социального обслуживания семей, женщин и детей, граждан пожилого возраста, ветеранов и инвалидов, других категорий граждан, нуждающихся в особой поддержке государства, а также повышению качества и доступности предоставляемых социальных услуг.

Демографическая ситуация, обусловленная увеличением населения старших возрастов, приведет к росту социальной нагрузки (таблица 3.16).

Таблица 3.16 - Прогнозные показатели развития сферы социальной защиты населения

Показатель	2013	2014	2015	2016	2017	2018
Социальные выплаты, млн руб. - всего	37847	40964	44408	48271	52615	57456
пенсии и пособия, млн руб.	37470	40580	44029	47909	52265	57103

стипендии, млн руб.	377	354	379	362	350	353
Численность получателей ежемесячных денежных выплат, человек	192353	205003	217753	230023	240000	240000
Доля лиц, получающих ежемесячные денежные выплаты за счет средств консолидированного бюджета Республики Мордовия, %	25,0	25,0	27,0	29,0	30,0	30,0
Общий объем средств, направленных на выплату ежемесячных денежных выплат, млн рублей	488,0	517,2	546,4	576,5	610,0	638,7

В рамках мероприятий **Республиканской целевой программы** "Формирование информационного общества в Республике Мордовия в период до 2015 года" будут продолжены работы по развитию Электронного социального регистра населения Республики Мордовия (ЭСРН РМ) для обеспечения возможности предоставления государственных услуг населению Республики Мордовия в электронном виде и перехода на ведение электронного личного дела получателей государственных услуг Республики Мордовия с отказам# от бумажных носителей.

К 2018 году предусматривается в области социальной защиты населения достичь следующих результатов:

- стабилизация доли граждан, обеспечиваемых гарантированными мерами социальной поддержки в виде ежемесячных денежных выплат, компенсаций, государственных пособий, на уровне 35% от общей численности населения Республики Мордовия;
- улучшение социального положения детей республики посредством реализации целенаправленных мероприятий по оказанию адресной социальной помощи и услуг в трудных жизненных ситуациях;
- увеличение доли детей и подростков, находящихся в трудной жизненной ситуации и охваченных организованными формами отдыха, оздоровления и занятости до 60 процентов;
- увеличение доли граждан пожилого возраста, получающих адресную помощь и поддержку до 45% от общего количества пенсионеров республики;
- повышение среднего объема государственной социальной помощи на 1 получателя в 1,5 раза за счет предоставления помощи наиболее нуждающимся гражданам (усиления адресности);
- увеличение доли граждан пожилого возраста и инвалидов, обслуживаемых в государственных стационарных учреждениях социального обслуживания и муниципальных учреждениях социального обслуживания до 5,1% от общей численности граждан, получающих пенсию по возрасту и инвалидности.

Информация об изменениях:

Позиция изменена с 1 октября 2019 г. - [Постановление](#) Правительства Республики Мордовия от 30 сентября 2019 г. N 391

[См. предыдущую редакцию](#)

Культура

Развитие сферы культуры Республики Мордовия в среднесрочной перспективе будет направлено на сохранение и популяризацию историко-культурного наследия, традиционной народной и национальной культуры, а также создание условий для обеспечения равной доступности культурных благ, развития и реализации культурного и духовного потенциала

личности (таблица 3.17).

Таблица 3.17 - Прогнозные показатели развития сферы культуры

Показатель	2013	2014	2015	2016	2017	2018
Численность зрителей театров на 1000 человек населения	190	195	200	207	210	215
Число посещений музеев на 1000 человек населения	151	157	166	171	176	181
Численность пользователей библиотек, тыс. человек	467,4	471,4	475,1	478,8	483	487
Выпуск газет на 1000 человек населения	520	572	629,2	660,7	693,7	695
Клубные учреждения, ед.	540	538	536	534	532	530

С целью улучшения качества оказания услуг в сфере культуры и обеспечения их соответствия современным требованиям жителей Республики Мордовия планируется реконструкция зданий Государственного русского драматического театра, Саранского музыкального училища им. Л.П. Кирюкова со строительством общежития (г. Саранск), Мордовской республиканской специальной библиотеки для слепых (г. Саранск), кинотеатра "Россия" под республиканский киноконцертный зал "Мордовия" (г. Саранск), районных домов культуры (с. Б. Березники, с. Б. Игнатово, с. Ельники и др.).

С целью увеличения количества посещений культурно-досуговых мероприятий планируется строительство здания Государственного театра кукол (г. Саранск), здания цирка (г. Саранск), завершение строительства Мордовского республиканского музейно-архивного комплекса.

В области охраны и использования объектов культурного наследия предусматривается: инвентаризация памятников истории и культуры регионального значения; определение и закрепление границ территорий памятников истории и культуры; разработка зон охраны памятников истории и культуры регионального значения; организация музея-усадьбы (г. Рузаевка); реконструкция объектов культурного наследия (г. Саранск); реконструкция Спасо-Преображенского монастыря (Краснослободский муниципальный район) и Санаксарского монастыря (п. Санаксарь, Темниковский муниципальный район).

Продолжится работа по оцифровке региональных информационных ресурсов библиотек, музеев и архивов, развитию электронных услуг в сфере культуры.

Информация об изменениях:

Позиция изменена с 1 октября 2019 г. - [Постановление Правительства Республики Мордовия от 30 сентября 2019 г. N 391](#)

[См. предыдущую редакцию](#)

Образование

Развитие образования в Республике Мордовия в 2013 - 2018 годах будет осуществляться в рамках реализации приоритетного национального проекта "Образование", национальной образовательной инициативы "Наша новая школа", проекта модернизации региональной системы общего образования и направлено на решение задачи повышения доступности качественного образования.

В прогнозируемом периоде будут решаться задачи по увеличению охвата образовательными услугами детей дошкольного возраста и сокращению очередности в дошкольные образовательные учреждения. На 2013 год запланированы строительство 13 детских садов, реконструкция 3 помещений и возвращение в систему образования 3 зданий, открытие дополнительных групп в

действующих детских садах, развитие вариативных форм дошкольного образования.

Будет уделено внимание работе по формированию современной инфраструктуры образования, что позволит обеспечить безопасные, современные и комфортные условия пребывания в образовательных учреждениях для всех участников образовательного процесса; качественно улучшится система питания и медицинского обслуживания в образовательных учреждениях. Планируется развитие материально-технической базы образовательных учреждений, расширение сети учреждений, реализующих инновационные программы и проекты (таблица 3.18).

В системе общего образования Республики Мордовия предусматривается оптимизация сети общеобразовательных учреждений за счет сокращения количества малокомплектных школ, создания ресурсных центров и центров дистанционного образования.

Таблица 3.18 - Прогнозные показатели развития инфраструктуры дошкольного и общего образования

Показатель	2013	2014	2015	2016	2017	2018
Охват детей дошкольными образовательными учреждениями, % от численности детей в возрасте 1 - 6 лет	70,0	75,0	75,2	75,6	76,0	77,0
Число общеобразовательных учреждений, требующих капитального ремонта, % от общего числа учреждений	16,6	15,8	15,7	15,0	15,0	14,0
Число общеобразовательных учреждений, находящихся в аварийном состоянии, % от общего числа учреждений	3,1	3,1	2,0	2,0	2,0	1,8
Число общеобразовательных учреждений, имеющих все виды благоустройства, % от общего числа учреждений	74,0	77,0	80,0	84,0	88,0	90,0

Во всех общеобразовательных учреждениях республики будет продолжена работа по переходу к федеральным государственным образовательным стандартам. Особое внимание планируется уделять инклюзивному образованию детей с ограниченными возможностями здоровья, а также многоуровневой системе поддержки талантливой молодежи. Продолжит работу нетиповое общеобразовательное учреждение "Республиканский лицей - Центр для одаренных детей" как межрегиональный центр подготовки кадров для инновационных предприятий Приволжского федерального округа.

Будет обеспечена реализация подпрограммы "Предоставление мер социальной поддержки молодым учителям на возмещение части затрат в связи с получением ипотечного кредита" на 2012 - 2015 годы Республиканской целевой программы "Жилище", согласно которой учителям общеобразовательных учреждений будут предоставлены меры государственной поддержки в форме оплаты в полном объеме первоначального взноса по ипотечному кредиту и предоставления льготной годовой ставки за пользование ипотечным кредитом.

В системе общего образования в Республике Мордовия планируется достижение следующих результатов к 2018 году:

- создание ресурсных центров на базе 30% общеобразовательных учреждений;
- обеспечение доступности образования для детей-инвалидов в 40% учреждений общего образования;
- создание условий для получения общего образования на дому в дистанционной форме для 97% детей-инвалидов;
- увеличение доли детей, оставшихся без попечения родителей, переданных на воспитание в

семьи граждан Российской Федерации (на усыновление (удочерение) и под опеку (попечительство), в том числе по договору о приемной семье) до 84,5 процента;

- увеличение доли одаренных детей, участвующих в мероприятиях республиканского, всероссийского и международного уровней до 87 процентов;

- увеличение доли обучающихся, охваченных дополнительным образованием до 92 процентов.

В системе профессионального образования в 2013 - 2018 годах в республике сохранится тенденция снижения количества обучающихся, что обусловлено демографическими и миграционными процессами (таблица 3.19).

Таблица 3.19 - Прогноз изменения численности обучающихся в системе профессионального образования

Показатель	2013	2014	2015	2016	2017	2018
Численность обучающихся в учреждениях начального и среднего профессионального образования, тыс. человек	11,7	11,9	12,2	12,15	12,1	12,05
Численность обучающихся в высших учебных заведениях, тыс. человек	37,0	36,2	35,0	33,5	32,0	31,5

В связи с этим в прогнозируемый период продолжится работа по укрупнению учреждений профессионального образования, развитию инфраструктуры наиболее перспективных и востребованных образовательных учреждений. Предусматривается реконструкция учреждений НПО в двухуровневые образовательные учреждения СПО с обязательным сохранением подготовки по профессиям НПО.

С учетом потребности рынка труда, востребованности различных категорий специалистов, увеличатся объемы подготовки по профессиям и специальностям, связанным с металлообработкой, строительством, информационными технологиями, аграрным производством (таблица 3.20).

Таблица 3.20 - Прогнозные показатели развития профессионального образования в Республике Мордовия

Показатель	2013	2014	2015	2016	2017	2018
Доля лиц, принятых на программы НПО/СПО по востребованным профессиям/специальностям, %	81	84	87	89	91	92
Доля обучающихся общеобразовательных учреждений, получивших профессиональные услуги в соответствии с профориентационными программами, принятыми в Республике Мордовия, %	100	100	100	100	100	100
Доля лиц, обучающихся по программам НПО/СПО/ВПО, прошедших профессионально-общественную аккредитацию, %	65	70	75	78	80	81
Доля представителей реального сектора экономики в составе преподавателей специальных дисциплин и мастеров	10	12,5	15	17	19	19,5

производственного обучения в учреждениях НПО/СПО в Республике Мордовия, %						
Доля обучающихся по программам профессионального образования на основе договоров с другими учреждениями (организациями) в Республике Мордовия, %	88	92	96	97	97	97
Доля преподавателей в возрасте до 35 лет в учреждениях профессионального образования, %	22	23,5	25	26	27	28

Достижению установленных показателей к началу прогнозируемого периода будет способствовать окончание реализации **республиканской целевой программы** "Развитие профессионального образования в Республике Мордовия на 2011 - 2015 годы".

Вузы региона в связи с переходом на новые ФГОС высшего профессионального образования будут реализовывать свыше 200 новых основных профессиональных образовательных программ. Развитие вариативности образовательных программ с учетом потребностей рынка труда Республики Мордовия, предполагает, прежде всего, ориентацию на инновационные предприятия и организации региона (подготовка кадров в сфере электронного приборостроения, оптоэлектроники и волоконной оптики, энергосберегающей светотехники, информационных технологий, нанотехнологий и наноматериалов и др.). Проведение Чемпионата мира по футболу в 2018 году в г. Саранске потребует подготовки кадров в области иностранных языков, спортивного менеджмента, а также в сфере обслуживания - туризма, гостиничного дела и др.).

Приведение профессионально-квалифицированной структуры подготовки кадров в соответствие с потребностями рынка труда позволит увеличить долю трудоустроившихся не позднее завершения первого года после выпуска по основным образовательным программам профессионального образования до 94% в 2018 году.

Информация об изменениях:

Позиция изменена с 1 октября 2019 г. - [Постановление Правительства Республики Мордовия от 30 сентября 2019 г. N 391](#)

[См. предыдущую редакцию](#)

Физическая культура и спорт

В 2013 - 2018 годах планируется дальнейшее развитие физической культуры и спорта. Решение этой задачи будет осуществляться в рамках реализации **Республиканской целевой программы** развития физической культуры и спорта в Республике Мордовия на 2012 - 2016 годы и **Стратегии** развития физической культуры и спорта в Российской Федерации на период до 2020 года, утвержденной **распоряжением** Правительства Российской Федерации от 7 августа 2009 года N 1101-р.

Показатели и индикаторы, отражающие развитие физической культуры и спорта в 2013 - 2018 годах, приведены в [таблице 3.21](#).

В прогнозируемый период будет продолжено строительство современных объектов спортивной инфраструктуры. Планируется завершить строительство II-й очереди лыжно-биатлонного комплекса, Универсального спортивного зала вместимостью 8 тыс. мест.

Таблица 3.21 - Важнейшие целевые показатели и индикаторы развития физической культуры и спорта в Республике Мордовия

Показатель	2013 год	2014	2015	2016	2017	2018
------------	----------	------	------	------	------	------

		год	год	год	год	год
Доля населения, систематически занимающегося физической культурой и спортом, %	31,5	33,0	34,5	36,0	37,5	38,0
Доля детей, занимающихся в спортивных школах и других учреждениях спортивной направленности, %	38,0	38,5	40,0	41,0	42,0	42,3
Количество введенных в строй спортивных сооружений, ед.	11	11	7	5	3	3
Количество спортсменов Республики Мордовия - членов сборных команд Российской Федерации по видам спорта, чел.	165	170	175	180	185	190
Количество спортсменов Республики Мордовия - участников Олимпийских игр, чел.		4		20		6
Оценка населением условий для занятий физической культурой и спортом, %	62	64	67	70	71	72

Большое внимание будет уделяться возведению современных спортивных объектов в муниципальных районах республики.

Саранск вошел в число 11 городов, которые будут принимать у себя матчи чемпионата мира по футболу 2018 года. В связи с этим осуществляется строительство нового футбольного стадиона вместимостью 45 тыс. мест, который будет полностью соответствовать требованиям к спортивным сооружениям для проведения матчей чемпионатов мира или Европы по футболу, выдвигаемым Международной Федерацией Футбольных Ассоциаций (ФИФА).

В соответствии с Соглашением о сотрудничестве между Республикой Мордовия и Федеральным агентством по физической культуре и спорту в 2013 - 2018 годах планируется строительство 40 современных спортивных объектов. Финансирование будет осуществляться за счет средств федерального бюджета на сумму 5824,5 млн рублей, республиканского бюджета Республики Мордовия на сумму 3778,0 млн рублей.

Ввод в эксплуатацию новых спортивных объектов позволит увеличить:

- количество видов спорта, развивающихся в республике;
- долю населения, систематически занимающегося физической культурой и спортом,
- долю детей, занимающихся в спортивных школах и других учреждениях спортивной направленности,
- количество спортсменов Республики Мордовия - членов сборных команд Российской Федерации по видам спорта и спортсменов - участников Олимпийских игр.

Информация об изменениях:

Позиция изменена с 1 октября 2019 г. - Постановление Правительства Республики Мордовия от 30 сентября 2019 г. N 391

См. предыдущую редакцию

Туризм

Развитие туризма в республике будет осуществляться в рамках реализации Республиканской целевой программы "Развитие внутреннего и въездного туризма в Республике Мордовия (2012 - 2018 годы)".

Основными приоритетами в области развития туризма будут:

- создание благоприятных условий для развития туристской деятельности, стимулирование притока туристов из других регионов Российской Федерации и иностранных государств;
- развитие и модернизация туристской инфраструктуры;
- повышение доли доходов от туризма в республиканском и местном бюджетах;
- создание новых рабочих мест за счет развития индустрии туризма;
- увеличение инвестиций в развитие туристской индустрии.

Целевые индикаторы и показатели, отражающие развитие туризма в Республике Мордовия в 2013 - 2018 годах, приведены в таблице 3.22.

Таблица 3.22 - Целевые индикаторы и показатели развития туризма в Республике Мордовия

Показатель	2013 год	2014 год	2015 год	2016 год	2017 год	2018 год
Численность обслуживаемых в санаторно-курортных организациях, организациях отдыха и на туристских базах (тыс. чел.)	26,0	27,5	29,0	31,5	33,0	34,5
Объем платных услуг в сфере культуры, туризма и отдыха (млн руб.)	1248	1498	1798	2157	2589	3107
Численность лиц, размещенных в гостиницах, санаторно-курортных организациях и организациях отдыха (тыс. чел.)	101,0	109,0	117,0	125,0	133,0	141
Количество предоставленных гостиницами ночевок за год (тыс.)	193	207	221	235	249	263

Объем платных услуг в сфере культуры, туризма и отдыха к 2018 году увеличится в 2,4 раза, а численность лиц, размещенных в гостиницах, санаторно-курортных организациях и организациях отдыха - в 1,4 раза.

Жилищное строительство и жилищно-коммунальный комплекс

В 2013 - 2018 годах продолжатся: развитие жилищного строительства, реформирование и модернизация жилищно-коммунального комплекса, предусмотренных [ФЦП](#) и [РЦП](#) "Жилище" на 2011 - 2015 годы, [ФЦП](#) и [РЦП](#) "Чистая вода" на 2010 - 2014 годы, [РЦП](#) "Модернизация и реформирование жилищно-коммунального хозяйства на 2011 - 2015 годы", а также в рамках реализации республиканских адресных программ по проведению капитального ремонта многоквартирных домов и переселению граждан из аварийного жилищного фонда, в т. ч. с учетом необходимости развития малоэтажного жилищного строительства с привлечением средств Государственной корпорации - Фонда содействия реформирования жилищно-коммунального хозяйства.

За этот период в Республике Мордовия будет построено свыше 2848 тыс. кв. м жилья, в том числе 1653,1 тыс. кв. м жилья экономического класса, 55% от общего объема жилищного строительства будет представлено малоэтажной застройкой ([Приложение 27](#)).

К 2018 году намечается увеличить темпы роста строительства индивидуального жилья гражданами республики до 25% в год, а частными застройщиками до 21,1% в год. При сохранении таких темпов жилищного строительства в 2013 - 2018 годах ввод индивидуального жилья гражданами составит 1172,1 тыс. кв. м, а частными застройщиками 975,9 тыс. кв. метров.

Общая площадь земельных участков, выделенных для жилищного строительства, в

прогнозируемый период должна составить 2814,8 тыс. кв. метров.

Годовой объем ввода жилья с использованием ипотечного кредитования в 2018 году превысит 100 тыс. кв. м., а объем ипотечного кредитования достигнет 1560 млн руб. в год. В целом за 2013 - 2018 годы будет выдано по прогнозу около 7,2 тыс. ипотечных кредитов, общая сумма рефинансирования выданных ипотечных кредитов - свыше 5,0 млрд. рублей. Поддержка за счет бюджетных средств (в том числе с использованием ипотечных кредитов и займов) позволит улучшить жилищные условия 5,6 тысячам молодых семей в республике.

В 2018 году прогнозируемая стоимость строительства 1 кв. м общей площади жилья составит 36,0 тыс. руб. (при сохранении темпов прироста этого показателя 3% в год). Средняя рыночная стоимость 1 кв. м общей площади жилья на первичном рынке вырастет до 45,9 тыс. руб., на вторичном рынке - до 42,9 тыс. рублей.

К концу прогнозируемого периода средний по муниципальным образованиям республики показатель обеспеченности населения жильем возрастет до 27,9 кв. м на человека, доля ветхого и аварийного сократится до 1,25% от общей площади жилищного фонда Республики Мордовия. Коэффициент доступности жилья для населения (период накопления семьей из 3 человек средств для приобретения стандартной квартиры общей площадью 54 кв. м) уменьшится до 3,3 лет. Доля семей, которым доступно приобретение жилья, соответствующего стандартам обеспечения жилыми помещениями с помощью собственных и заемных средств, вырастет до 26 процентов.

Модернизация жилищно-коммунального комплекса республики в 2013 - 2018 годах будет направлена на улучшение качества жилищного фонда и управления им, повышение надежности и энергоэффективности коммунальной инфраструктуры, обеспечение собственников помещений многоквартирных и индивидуальных жилых домов коммунальными услугами нормативного качества и доступной стоимости. В результате модернизации прогнозируется снижение доли площади многоквартирных домов с физическим износом 31 - 65% в общей площади многоквартирных домов до 28,8%, площади домов с износом более 65% - до 0,2% ([Приложение 28](#)). Удельный вес многоквартирных домов, полностью оборудованных отоплением, горячим и холодным водоснабжением, канализацией, электро- и газоснабжением, вырастет до 99,5 процента.

В целях обеспечения вновь вводимого и существующего жилищного фонда объектами коммунальной инфраструктуры планируется строительство котельных и тепловых сетей, линий электропередач, артезианских скважин, водопроводных сетей, водоочистных сооружений и канализации, полигонов утилизации твердых бытовых отходов.

Число аварий в системах водоснабжения, водоотведения и очистки сточных вод к 2018 году планируется уменьшить до 60 случаев на 1000 кв. м в год; долю нуждающейся в замене уличной водопроводной сети сократить до 31%, канализационной сети - до 41 процента ([Приложение 28](#)). Удельный вес проб воды из водопроводной сети, не отвечающих гигиеническим нормативам по санитарно-химическим показателям, планируется сократить до 20,9%, по микробиологическим показателям - до 5,1 процента. Пропуск сточных вод через очистные сооружения будет доведен до 92,4 процента.

В результате оснащения жилищного фонда приборами учета (завершится к 2013 году) 100% объемов электрической и тепловой энергии, воды, потребляемых в жилых домах, будут оплачиваться на основании показаний индивидуальных и общих (для коммунальных квартир) приборов учета. В многоквартирных домах предстоит к 2018 году довести долю расчетов за потребляемый природный газ, осуществляемых на основании индивидуальных и общих приборов учета, до 80 процентов.

В связи доведением тарифов на коммунальные услуги до уровня экономически обоснованных нагрузка на граждан - собственников жилых помещений по оплате коммунальных услуг несколько возрастет. Доля расходов на коммунальные услуги в доходах населения за период 2013 - 2018 годов увеличится с 10,9 до 12,4 процента. Доля физических лиц - собственников в оплате стоимости работ по реконструкции, модернизации и капитальному ремонту многоквартирных домов со степенью износа свыше 30% к 2018 году достигнет 50 процентов.

ГАРАНТ:

По-видимому, в тексте предыдущего абзаца допущена опечатка. После слов "В связи" пропущен предлог "с"

В результате реализации мероприятий по развитию жилищного строительства и ЖКХ будут достигнуты следующие социально-экономические результаты:

- повышение уровня обеспеченности населения жильем;
- рост доли населения, имеющего доступ к централизованному водоснабжению и к системе водоотведения, и доли населенных пунктов, обеспеченных питьевой водой надлежащего качества, сокращение потерь воды в сетях централизованного водоснабжения;
- стабилизация финансового положения предприятий жилищно-коммунального комплекса;
- снижение энергоемкости и уровня износа основных фондов в строительстве и ЖКХ;
- создание новых рабочих мест и повышение квалификации кадров;
- рост инвестиционной активности в жилищном строительстве и жилищно-коммунальном комплексе.

Транспорт и связь

В 2013 - 2018 годах продолжится реализация мероприятий по развитию транспортной и информационно-коммуникационной инфраструктуры региона, расширению и модернизации мощностей предприятий транспорта и связи в соответствии с "Транспортной стратегией Российской Федерации на период до 2030 года", "Стратегией развития железнодорожного транспорта в Российской Федерации до 2030 года", Федеральными целевыми программами: "Развитие транспортной системы России (2010 - 2015 годы)", "Развитие телерадиовещания в Российской Федерации на 2009 - 2015 годы", Республиканскими целевыми программами "Энергосбережение и повышение энергетической эффективности в Республике Мордовия" на 2011 - 2020 годы, "Формирование информационного общества в Республике Мордовия в период до 2015 года".

Прогнозируется ввод в действие 427 км различных объектов транспортной инфраструктуры, рост показателей грузо- и пассажирооборота железнодорожного и автомобильного транспорта как в абсолютных величинах, так и в расчете на одного занятого в данном виде экономической деятельности (Приложение 29).

Общий объем перевезенных грузов за прогнозируемый период превысит 70 млн тонн, а число пассажиров, перевезенных (отправленных) железнодорожным и автомобильным транспортом - 230 млн человек.

Прогнозируется дальнейшее развитие конкуренции перевозчиков на автобусных маршрутах: доля маршрутов, обслуживаемых частными перевозчиками, в 2018 году составит 85 процентов.

В 2013 - 2018 годах получит дальнейшее развитие магистральная сеть связи в республике за счет подключения районных центров и крупных населенных пунктов к оптическим линиям связи, будет проведена модернизация сети фиксированной зонной (местной) телефонной связи. В соответствии с растущими потребностями рынка возрастет число терминалов сотовой связи (Приложение 30). Будут активно развиваться радиосвязь, радиовещание, телевидение, местные Интернет-ресурсы, новые услуги электросвязи. Объемы традиционных услуг почтовой связи по сравнению с 2012 годом сократятся.

Значительные усилия будут направлены на развитие телекоммуникационной сети органов государственной власти и органов местного самоуправления, информационно-телекоммуникационных сегментов в сфере образования, науки, культуры, здравоохранения. Все органы государственной власти Республики Мордовия к 2018 году будут подключены к региональному фрагменту единой информационной системы мониторинга социально-экономического развития субъектов Российской Федерации (Республика Мордовия).

Свыше 90% организаций, подведомственных органам государственной власти Республики Мордовия, будут подключены к единой телекоммуникационной сети. Достигнет 70% доля государственных услуг, предоставляемых с помощью ИКТ, в том числе с использованием сети Интернет. До 40% будет доведена доля лечебно-профилактических учреждений, использующих медицинские информационные системы, 50% фондов библиотек и музеев и треть фондов архивов будут представлены в электронных каталогах.

К 2018 году доля сектора информационно-коммуникационных технологий в ВРП республики вырастет до 15%, доля работников организаций данного сектора в общем числе занятых в экономике - до 2,5 процента ([Приложение 30](#)). Достигнет 80% доля государственных услуг, предоставляемых с помощью ИКТ, в том числе с использованием сети Интернет.

Общественно значимыми результатами развития транспортной, информационной и телекоммуникационной инфраструктур должны стать:

- улучшение транспортной доступности республики в целом и ее муниципальных районов;
- оптимизация соотношения различных видов транспорта, повышение качества обслуживания пассажиров, рост пассажиро- и грузооборота;
- развитие мобильности и деловой активности населения;
- уменьшение информационного неравенства, качественный доступ к современным информационным ресурсам для жителей малых городов и сельских жителей;
- переход на новый качественный уровень оказания таких услуг связи, как интерактивное телевидение, высокоскоростной доступ к сети Интернет, видеотелефония;
- обеспечение доступа организаций и граждан к информации о деятельности органов государственной власти, возможность полного или частичного получения наиболее востребованных государственных услуг в электронном виде с использованием сети Интернет;
- достижение высоких экономических результатов для операторов связи за счет внедрения новых услуг.

Информация об изменениях:

Позиция изменена с 1 октября 2019 г. - [Постановление Правительства Республики Мордовия от 30 сентября 2019 г. N 391](#)

[См. предыдущую редакцию](#)

Экологическое развитие

Экологическое развитие Республики Мордовия в 2013 - 2018 годах будет направлено на решение вопросов, связанных с рациональным природопользованием, охраной окружающей среды и решением экологических проблем.

Прогноз экологического развития Республики Мордовия на 2013 - 2018 годы составлен с учетом положительной динамики экономического развития республики, тенденций развития российской экономики, приоритетов, определенных Правительством Российской Федерации, [Стратегией](#) социально-экономического развития Приволжского федерального округа на период до 2020 года, [Стратегией](#) социально-экономического развития Республики Мордовия на период до 2025 года, федеральных и республиканских целевых программ.

Основными источниками загрязнения атмосферного воздуха в 2013 - 2018 годах по-прежнему останутся автомобильный транспорт, предприятия электроэнергетики и предприятия-производители.

В 2013 - 2018 годах предусматривается увеличение темпов прироста среднегодовых объемов потребления цемента на 5,1 процента. Реализация соответствующего регионального проекта "Модернизация цементного производства" (ОАО "Мордовцемент") приведет к увеличению объемов выбросов загрязняющих веществ в атмосферный воздух. Запланированная модернизация газоочистительного и пылеулавливающего оборудования будет способствовать к снижению воздействия предприятия на окружающую среду, это позволит ОАО "Мордовцемент" выйти на

лидирующие позиции в цементной отрасли Российской Федерации по всем экологическим показателям.

Государственной программой "Энергосбережение и повышение энергетической эффективности на период до 2020 года" (утверждена распоряжением Правительства РФ от 27 декабря 2010 года N 2446-р) предусматривается повышение энергетической эффективности предприятий и организаций Республики Мордовия на основе модернизации экономики и перехода к рациональному и экологически ответственному использованию энергетических ресурсов (таблица 3.23).

Таблица 3.23 - Прогнозируемое снижение выбросов в атмосферу парниковых газов (в % к предыдущему году)

Снижение выбросов в атмосферу парниковых газов	Годы					
	2013	2014	2015	2016	2017	2018
при передаче электроэнергии	155	137	130	125	122	120
при производстве тепловой энергии	127	124	120	114	106	102
при передаче тепловой энергии по тепловым сетям	136	127	117	106	94	90
в системах коммунальной инфраструктуры и системах наружного освещения	128	123	118	113	108	104
при производстве цемента, в том числе за счет повышения доли цемента, производимого по сухому способу	144	128	122	116	110	105
в сельском хозяйстве	142	127	123	120	117	114
в государственных (муниципальных) учреждениях и сфере оказания услуг	124	119	116	112	110	108
в жилищном фонде	145	119	133	132	135	132

Общее снижение выбросов парниковых газов к 2018 году составит более чем в 2,5 раза в сравнении с 2013 годом.

В целом суммарные выбросы вредных веществ в атмосферу в связи с внедрением на предприятиях Республики Мордовия современных экологически безопасных технологий будут иметь тенденцию к сокращению (рисунок 3.1).

По прогнозным оценкам в структуре выбросов вредных веществ произойдет снижение уровня загрязнения воздуха диоксидом азота при одновременном незначительном повышении уровня оксида углерода (в связи с ростом парка автотранспортных средств). Содержание взвешенных веществ и ртути останется стабильным.

Будет продолжена работа по мониторингу окружающей среды на территории Республики Мордовия. Общее количество проб будет увеличено с 10000 в 2013 году до 12000 в 2018 году.

Прогнозные эксплуатационные ресурсы подземных вод Республики Мордовия составят 2604,4 тыс. куб. м. в сутки, в том числе подземных вод питьевого качества (с минерализацией менее 1,5 г/л) - 2314,8 тыс. куб. м. в сутки, а в расчете на сутки на одного человека - 3,04 куб. м. в. Степень разведанности месторождений к 2018 году составит 40%, а степень освоения разведанных эксплуатационных запасов увеличится до 50 процентов.

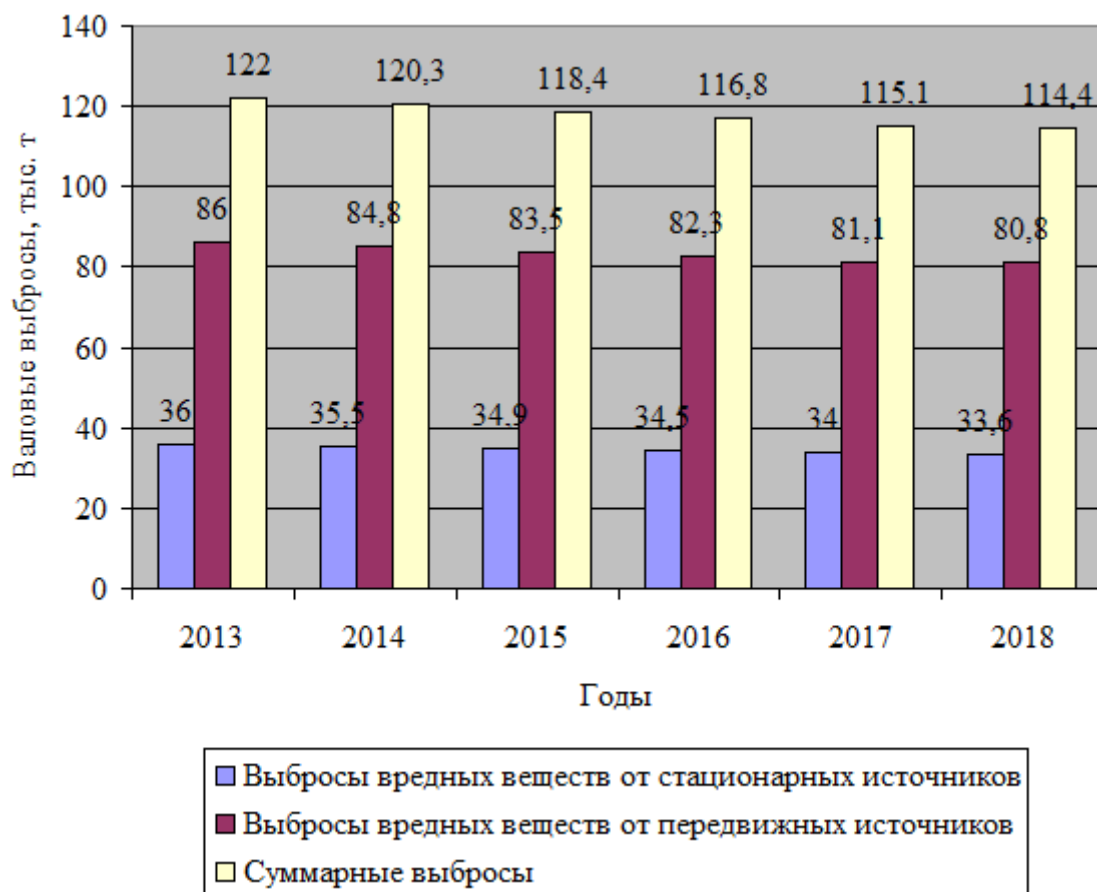


Рисунок 3.1 - Валовые выбросы загрязняющих веществ в атмосферный воздух, тыс. т.

Общий объем добычи подземных вод по Республике Мордовия к 2018 году будет доведен до 250 тыс. куб. м. в сутки.

В целях повышения качества водоснабжения населения республики по санитарно-химическим и микробиологическим показателям будет доведено до нормативных требований состояние источников централизованного водоснабжения.

Общая земельная площадь Республики Мордовия в 2013 - 2018 годы будет составлять 2612,8 тыс. га, в том числе на земли сельскохозяйственного назначения будет приходиться 1,7 млн га, лесного фонда - 680,8 тыс. га, особо охраняемые территории - 69 тыс. га, на земли водного фонда - 3,8 тыс. га, земли населенных пунктов - 130 тыс. га и земли производственного назначения - 45 тыс. га. Остальные земли будут находиться в запасе. Данное распределение по категориям земель сохранится и в прогнозируемом периоде, за исключением земель населенных пунктов и земель производственного назначения - их площади будут увеличиваться за счет ввода новых жилых и промышленных объектов.

Планируемое в рамках реализации **Стратегии** социально-экономического развития Республики Мордовия до 2025 года расширение деревообрабатывающей промышленности потребует увеличения доли использования лесосеки до 33 - 35 процентов. Исходя из этого, в прогнозируемом периоде использование расчетной лесосеки (фактическая рубка) может составить от 359,50 тыс. куб. м. до 381,29 тыс. куб. метров.

При повышении объемов лесозаготовок для поддержания и обеспечения потребностей развивающейся деревообрабатывающей промышленности особое внимание будет уделяться лесовосстановительным работам, особенно на вырубках и гарях с одновременным сокращением площадей непокрытых лесом земель. Основным способом лесовосстановления в условиях

Республики Мордовия является создание лесных культур. При повышении объемов производства предприятий деревообрабатывающей промышленности площадь вырубок также будет расти. В расчетном варианте она может достигнуть 1,4 - 1,5 тыс. га. На этом фоне объемы лесовосстановительных работ должны быть адекватно увеличены (таблица 3.24).

Таблица 3.24 - Прогнозируемые объемы работ по лесовосстановлению, га

Показатель	Годы					
	2013	2014	2015	2016	2017	2018
Лесовосстановление, всего	1351	1061	1070	1120	1220	1320
В том числе:						
посадка и посев леса	1056	807	827	890	990	1090
содействие естественному возобновлению леса	231	220	220	220	220	220
комбинированное лесовосстановление	64	34	23	10	10	10
Подготовка почвы под лесные культуры	841	850	900	1000	1100	1200
Уход за лесными культурами	7415	6560	7000	7300	7400	7500
Дополнение лесных культур	375	350	323	300	270	250

В комплексе мероприятий по повышению продуктивности лесов важная роль будет отводиться качеству семян древесных пород.

Важную роль в обеспечении безопасности национальных богатств играет противопожарная защита лесов. Приоритетными направлениями в этой области будут защита населения, а также объектов промышленности и инфраструктуры, располагающихся в лесной зоне, от пожаров и других чрезвычайных ситуаций.

В целом экологическое развитие Республики Мордовия будет направлено на улучшение среды обитания и жизнедеятельности населения, а также на состояние атмосферного воздуха, водных, лесных и земельных ресурсов. Все это позволит повысить экологическую устойчивость территории Республики Мордовия.

Влияние ВТО на экономику Республики Мордовия

Развитие экономики республики в 2013 - 2018 годах в условиях вступления России во Всемирную торговую организацию будет сопровождаться дальнейшей ее адаптацией к нормам и правилам ВТО.

В целях защиты и продвижения интересов республики в рамках системы международной торговли будут выполняться мероприятия, направленные на повышение конкурентоспособности выпускаемой продукции, внедрение на предприятиях республики систем менеджмента качества соответствующих международным стандартам.

Для внутреннего рынка республики вхождение России в ВТО будет способствовать усилению его привлекательности для иностранных инвесторов, улучшению условий осуществления предпринимательской деятельности, защите прав интеллектуальной собственности, снижению цен на потребительские товары за счет усиления конкуренции и снижения таможенных барьеров.

За счет принятых мер регулирования торговли, снижения административной нагрузки на бизнес, улучшения условий доступа на рынки товаров и услуг ожидается общее улучшение делового климата и обеспечение прироста инвестиций.

Членство России в ВТО будет способствовать модернизации отраслей экономики, росту производительности труда и повышению эффективности производства.

Вместе с тем адаптация отраслей экономики к новым условиям будет сопряжена с рисками и

угрозами:

- неконкурентноспособности# отраслей экономики с крупнейшими мировыми производителями;
- возможного поглощения ряда региональных товаропроизводителей зарубежными компаниями, ростом безработицы.

Наиболее уязвимыми могут оказаться предприятия агропромышленного комплекса, обрабатывающей и фармацевтической отраслей.

Раздел 4. Институциональные преобразования и развитие системы административного управления в Республике Мордовия

Институциональное развитие Республики Мордовия

Переход к инновационной социально ориентированной экономике в Республике Мордовия будет направлен на создание институтов развития, обеспечивающих поддержку инновационных проектов и стимулирующих научные исследования и разработки в негосударственном секторе; эффективное использование финансовых и нефинансовых инструментов поддержки инновационно-инвестиционной деятельности бизнес-сообщества; наращивание человеческого капитала. Прогноз развития элементов системы институтов Республики Мордовия на 2013 - 2018 годы приведен в таблице 4.1.

Таблица 4.1 - Направления реализации институциональной политики в 2013 - 2018 годах в Республике Мордовия

Показатель	Ед. изм.	2013	2014	2015	2016	2017	2018
Развитие региональной инновационной системы							
Внутренние затраты на исследования и разработки к ВРП Республики Мордовия	%	1,03	1,2	1,34	1,45	1,6	1,7
Коэффициент изобретательской активности (число патентных заявок, поданных заявителями, в расчете на 10 тысяч населения)	единиц	1,55	1,7	1,8	1,9	2,1	2,2
Прирост числа малых инновационных предприятий	единиц в год	2	4	4	6	7	8
Доля предприятий Республики Мордовия, внедривших международные стандарты менеджмента качества	%	6	12	17	22	28	32
Экспорт товаров и услуг	млн долл. США	310	384,4	476,7	600,6	756,7	860,2
Развитие финансового рынка							
Удельный вес инвестиций, привлекаемых через инструменты	%	7	8	10	13	18	21

фондового рынка, в общем объеме инвестиций в основной капитал крупных и средних предприятий							
Количество паевых инвестиционных фондов, сформированных на территории Республики Мордовия	единиц	2	2	3	3	3	3
Объем кредитования отраслей реального сектора экономики и населения Республики Мордовия	млрд руб.	80	100	120	140	160	180
Количество проектов, финансируемых за счет венчурного фонда	единиц	6	7	9	10	12	14

Развитие институциональной среды будет способствовать росту ВРП на душу населения, повышению уровня и качества жизни населения в регионе (таблица 4.2).

Таблица 4.2 - Прогноз ВРП на душу населения в Республике Мордовия в 2012 - 2018 годах

Показатель	Годы						
	2012 (оценка)	2013	2014	2015	2016	2017	2018
Умеренно оптимистичный вариант							
ВРП, млн руб. в текущих ценах	139971,4	161176,1	187992,3	218784,4	250717,7	288118,5	331100,0
Численность населения, тыс. чел.	821,9	814,7	807,6	800,5	794,1	787,8	781,2
ВРП на душу населения, тыс. руб.	170,3	197,8	232,8	273,3	315,7	365,7	424,6
Консервативный вариант							
ВРП, млн руб. в текущих ценах	139971,4	155436,7	173122,3	192130,8	218106,9	248301,6	283481,0
Численность населения, тыс. чел.	821,9	814,7	807,6	800,5	794,1	787,8	781,2
ВРП на душу населения, в тыс. руб. на чел.	170,3	190,8	214,4	240,0	274,7	315,2	362,9

Развитие системы административного управления

Дальнейшее развитие системы административного управления в Республике Мордовия должно осуществляться на основе тесного взаимодействия всех уровней власти, вовлечения в него общественных организаций и населения, и быть направлено на:

- повышение качества и доступности государственных и муниципальных услуг;
- ограничение вмешательства государства в экономическую деятельность субъектов предпринимательства и снижение административных барьеров,
- повышение эффективности деятельности органов исполнительной власти.

В целях повышения качества предоставления государственных услуг при взаимодействии граждан и организаций с государственными и муниципальными органами власти необходимо продолжить работу по созданию многофункциональных центров предоставления государственных и муниципальных услуг во всех муниципальных районах Республики Мордовия; обеспечению предоставления информации о государственных услугах в электронной форме. Многофункциональные центры обеспечат предоставление комплекса государственных услуг органами исполнительной власти Российской Федерации, ее субъектов и органами местного самоуправления в режиме "единого окна". Предоставление государственных услуг в электронной форме будет осуществляться с использованием единого портала.

Доступ к информации, размещенной на едином портале, а также возможность получать государственные услуги в электронном виде должны быть обеспечены через центры общественного доступа к информации о деятельности государственных органов и о предоставляемых ими государственных услугах. Центры доступа необходимо создать в шаговой доступности для населения.

В целях расширения возможностей и повышения удобства обращения граждан и организаций в органы государственной власти для получения необходимой справочной информации следует продолжить работу по созданию системы центров обработки телефонных обращений с возможностью переключения входящего вызова в единый республиканский центр телефонного обслуживания по вопросам предоставления государственных и муниципальных услуг.

Для перехода к предоставлению информации о государственных услугах и государственных услуг в электронной форме необходимо дальнейшее развитие системы межведомственного информационного взаимодействия органов исполнительной власти.

В целях организации работы по переходу на межведомственное и межуровневое взаимодействие при предоставлении государственных услуг распоряжением Правительства Республики Мордовия от 6 июня 2011 года N 337-Р утвержден План мероприятий по переходу на межведомственное и межуровневое взаимодействие при предоставлении государственных услуг, а также разработаны технологические карты межведомственного взаимодействия (ТКМВ) по 87 государственным и 41 муниципальной услуге, на основе которых проводятся мероприятия по техническому обеспечению перевода услуг на межведомственное взаимодействие.

Для повышения доверия бизнеса к государственной власти необходимо снизить уровень его вмешательства в экономическую деятельность субъектов предпринимательства, а также продолжить работу по передаче отдельных функций, осуществляемых органами исполнительной власти и их подведомственными организациями, субъектам предпринимательства.

В целях повышения эффективности управления следует более широко использовать аутсорсинг, обеспечивающий выведение определенных видов деятельности за рамки полномочий органов исполнительной власти посредством заключения контрактов с внешними исполнителями на конкурсной основе.

Для снижения коррупции в органах исполнительной власти, которая препятствует повышению эффективности государственного и муниципального управления, необходимо:

- создать антикоррупционные механизмы в сферах деятельности государственных органов с повышенным риском коррупции;

- проводить экспертизу нормативно-правовых актов на коррупциогенность;
- разработать методические рекомендации по оценке коррупциогенности государственных функций;

- совершенствовать процедуры реализации контрольно-надзорных полномочий органами государственной власти Республики Мордовия с целью выявления и пресечения коррупционных проявлений при проведении контрольно-надзорных мероприятий.

Кроме того, необходимо создать действенные каналы влияния гражданского общества (граждан, организаций, делового сообщества) на подготовку и принятие решений, затрагивающих их права и законные интересы. Это позволит:

- повысить уровень прозрачности информации о деятельности государственных органов и органов местного самоуправления;

- проводить публичные обсуждения и общественную экспертизу;

- включить представителей гражданского общества в коллегии надзорных органов, рабочие группы, другие структуры по подготовке нормативно-правовых актов и иных затрагивающих права и законные интересы граждан и организаций;

- создать при органах исполнительной власти общественные советы с участием представителей гражданского общества;

- разрабатывать рейтинги органов исполнительной власти и органов местного самоуправления по критерию открытости.

Раздел 5. Приоритетные направления развития Республики и основные направления социальной и экономической политики Республики Мордовия на среднесрочный период

Демографическая политика

Демографическая политика Республики Мордовия в 2013 - 2018 годах будет направлена на преодоление неблагоприятных тенденций в воспроизводстве населения, создание условий для стабилизации численности и роста ожидаемой продолжительности жизни. Она будет реализовываться по следующим приоритетным направлениям:

- повышение уровня рождаемости, в том числе за счет мер по стимулированию рождения в семьях второго и последующих детей и укрепления института семьи;

- снижение уровня смертности, особенно детей и лиц трудоспособного возраста от различных заболеваний;

- сохранение и укрепление репродуктивного здоровья населения на основе повышения доступности, а также повышения качества оказания бесплатной медицинской помощи женщинам и новорожденным детям, развития семейно-ориентированных перинатальных технологий;

- предоставление доступного жилья для молодых семей (в том числе на льготных условиях ипотечного кредитования);

- развитие инфраструктуры дошкольных учреждений;

- оптимизация миграционных потоков в республике посредством повышения миграционной привлекательности территории и сокращения выезда экономически активного населения.

Реализация демографической политики обеспечит стабилизацию демографических процессов в Республике Мордовия; увеличение ожидаемой продолжительности жизни до 74 лет; формирование положительного сальдо миграции населения республики.

Политика в области образования, здравоохранения, физкультуры и спорта, культуры и содействия занятости населения, социальной защиты

Государственная политика в области образования в Республике Мордовия будет направлена

на повышение качества образования, его соответствия требованиям инновационного развития экономики, а также потребностям общества и каждого гражданина. Ее приоритетными направлениями будут:

- обновление структуры сети образовательных учреждений в соответствии с задачами инновационного развития региона;
- повышение гибкости и многообразия форм предоставления услуг системы дошкольного образования;
- модернизация региональной системы начального и среднего профессионального образования и приведение ее в соответствие с потребностями экономики региона;
- развитие вариативности образовательных программ с учетом потребностей рынка труда Республики Мордовия, реализация компетентностного подхода в сфере профессионального образования;
- создание современной системы непрерывного образования, подготовки и переподготовки профессиональных кадров;
- модернизация материально-технической базы образовательных учреждений республики, создание условий для развития единой образовательной информационной среды;
- укрепление кадрового потенциала учреждений образования;
- создание образовательной среды, обеспечивающей доступность качественного образования и успешную социализацию для детей-сирот и лиц с ограниченными возможностями здоровья;
- формирование системы выявления, развития и поддержки одаренных детей и талантливой молодежи;
- развитие этнокультурного и краеведческого образования, формирование поколения образованных, нравственно и физически здоровых, социально адаптированных людей, ответственных за судьбу страны;
- модернизация финансово-экономических механизмов управления образованием.

Реализация государственной политики в области образования в Республике Мордовия будет способствовать устойчивому развитию региона и повышению качества жизни населения.

Цель политики в области здравоохранения - повышение доступности медицинской помощи, улучшение качества медицинского обслуживания населения республики, развитие профилактической медицины.

В период 2013 - 2018 годов она будет реализовываться по следующим приоритетным направлениям:

- создание научно-обоснованной системы комплексной медицинской профилактики заболеваний, обеспечение качественной медицинской реабилитации, осуществление мероприятий, направленных на снижение уровня распространенности социальных заболеваний;
- улучшение лекарственного обеспечения населения и лечебно-профилактических учреждений республики;
- формирование системы мотивирования населения к здоровому образу жизни и участию в профилактических мероприятиях;
- повышение уровня ответственности работодателей за охрану здоровья работников;
- модернизация сферы здравоохранения Республики Мордовия на основе закупки нового лечебного оборудования, внедрения ресурсосберегающих технологий и развития, улучшения использования коечного фонда.

Политика в области физической культуры и спорта будет направлена на создание условий для проведения чемпионата мира по футболу в 2018 году, дальнейшего развития массового спорта, повышение конкурентоспособности российского спорта и модернизацию спортивной инфраструктуры.

Приоритетными направлениями в этой области будут:

- строительство спортивных сооружений и объектов социальной инфраструктуры,

необходимых для проведения чемпионата мира по футболу в 2018 году;

- подготовка олимпийского резерва;
- развитие системы массовой физической культуры и спорта, физического воспитания;
- развитие системы дополнительного образования в сфере физической культуры и спорта,

расширение сети детских спортивных школ, а также секций и спортивных клубов для детей и взрослых;

- строительство объектов современной инфраструктуры для занятий массовым спортом в образовательных учреждениях и по месту жительства.

Целью политики в сфере культуры являются сохранение и развитие культурного потенциала, приумножение духовно-нравственных ценностей населения республики.

Приоритетными направлениями развития культуры Республики Мордовия в период 2013 - 2018 годов будут:

- повышение роли общеобразовательных учреждений и учреждений дополнительного образования в культурно-духовном развитии детей и молодежи;

- сохранение историко-культурного наследия и популяризация культуры мордовского народа, включая сохранение исторических памятников, языка, литературы, народного творчества;

- обеспечение максимальной доступности для населения культурных благ и создание условий для более широкого участия граждан в культурной жизни республики;

- развитие и поддержка социально-культурных инициатив на основе стимулирования творческой активности населения;

- развитие региональных, межрегиональных и международных культурных связей.

Политика содействия занятости населения в республике будет направлена на обеспечение наиболее полной и эффективной занятости населения. Она будет реализовываться по следующим приоритетным направлениям:

- внедрение системы мониторинга и прогнозирования ситуации на рынке труда;

- сохранение и создание новых рабочих мест за счет развития инновационного потенциала республики, малого и среднего бизнеса;

- организация профессионального обучения и переподготовки безработных граждан;

- обеспечение гибкости рынка труда на основе профессиональной и территориальной мобильности населения и развития форм занятости, ориентированных на использование трудового потенциала работников старших возрастных групп, инвалидов, женщин, имеющих малолетних детей.

Реализация политики в сфере содействия занятости населения позволит снизить напряженность на рынке труда, повысить доходы населения, а также увеличить доходную часть консолидированного бюджета Республики Мордовия.

Политика в области социальной защиты населения будет направлена на обеспечение поддержки социально уязвимых категорий населения и доступности качественных социальных услуг.

Ее приоритетными направлениями развития в 2013 - 2018 годах будут:

- предоставление гражданам государственных услуг в сфере социальной защиты на основе формирования системы стандартов, норм, нормативов социального обслуживания населения, повышения их качества и доступности;

- усиление адресной помощи в предоставлении льгот и социальных услуг населению;

- развитие сети учреждений социального обслуживания и современных видов социальных услуг;

- более широкое использование информационно-коммуникационных технологий в сфере социальной защиты населения.

Реализация политики в области социальной защиты населения Республики Мордовия позволит снизить социальное неравенство и повысить качество жизни социально уязвимых слоев населения в республике.

Структурная политика

Стратегия инновационного развития Российской Федерации на период до 2020 года (утверждена распоряжением Правительства Российской Федерации от 8 декабря 2011 года N 2227-р) ориентирует регионы на значительное повышение доли инновационного сектора экономики и рост инновационной активности предприятий и организаций.

В связи с этим структурная политика в среднесрочной перспективе будет направлена на обеспечение сбалансированного и устойчивого развития экономики республики. В структуре ВРП повысится доля инновационных секторов экономики. В этой связи, ключевая доминанта в траектории структурных изменений - формирование экономики инноваций и дальнейшее развитие конкурентных сегментов.

Первоочередными задачами структурной политики будут:

- повышение инновационной активности предприятий и опережающее развитие высокотехнологичного сектора экономики;
- стимулирование расширения спроса на инновации и процессов перелива капитала в инновационный сектор экономики и отрасли с высокой добавленной стоимостью;
- развитие крупных конкурентоспособных компаний и содействие их интеграции с малым и средним бизнесом;
- развитие в регионе инновационных территориальных кластеров "Энергоэффективная светотехника и интеллектуальные системы управления освещением", "Транспортное и сельскохозяйственное машиностроение", "Электротехника и приборостроение" и агропромышленный кластер;
- обеспечение инфраструктурной поддержки структурных преобразований экономики.

Валовая добавленная стоимость инновационного сектора должна достигнуть 15,2% ВВП в 2016 году и 16,1% - 2018 году (в настоящее время - около 13,0 процентов). Долю инновационных товаров, работ, услуг необходимо довести до 25% в общем объеме продукции промышленного производства. Более чем в четыре раза (до 40%) должна возрасти доля промышленных предприятий, осуществляющих технологические инновации.

Совокупный уровень инновационной активности организаций в промышленности (доля организаций промышленного производства, осуществляющих технологические, организационные и (или) маркетинговые инновации, в общем количестве таких организаций) составит около 60 процентов.

Приоритетными направлениями развития инновационного сектора экономики Республики Мордовия будут: электронное приборостроение; оптоэлектроника, волоконная оптика; энергосберегающая светотехника; информационные технологии; нанотехнологии и наноматериалы.

Реализация масштабного для Республики Мордовия проекта по созданию Технопарка в среднесрочной перспективе позволит обновить структуру экономики республики на инновационной основе. Благодаря деятельности Технопарка активное развитие получит сектор фундаментальных и прикладных исследований мирового уровня, повысится доля конкурентоспособных высокотехнологичных производств в промышленном секторе, значительно увеличится число инновационно-активных# предприятий и малых фирм в инновационном бизнесе.

Подготовка к чемпионату мира по футболу в 2018 году будет способствовать развитию инфраструктуры (дороги, железнодорожный и автомобильный транспорт, общественный городской транспорт), торговли и сферы услуг (медицина и санаторное лечение, бытовые услуги, связь, гостиницы, туризм и т. д.). Важное значение также будет иметь повышение качества предоставляемых услуг.

Вторым направлением деятельности в рамках структурной политики республики будет укрепление конкурентных позиций базовых секторов специализации республики. Основные виды деятельности в рамках промышленного сектора Республики Мордовия будут представлены по

четырем группам (рис. 5.1).

- Группы А и С - доминирующие виды деятельности, обеспечивающие более 80 процентов отгруженной продукции собственного производства обрабатывающей промышленности.

- Группы В и D - не доминирующие# виды деятельности, обеспечивающие менее 20 процентов отгруженной продукции собственного производства обрабатывающей промышленности.



Рисунок 5.1 - Классификация видов деятельности обрабатывающего сектора промышленности Республики Мордовия

Поддержка устойчивого развития предприятий и создание условий для формирования современных и конкурентоспособных фирм в секторах специализации региона является важнейшим направлением деятельности на среднесрочный период. Наряду с этим, необходимо создать предпосылки для дальнейшей диверсификации экономики республики.

Для ключевых предприятий групп А и В (специализированные) приоритетами в среднесрочный период являются: увеличение объемов продукции на основе опережающих среднероссийские темпы роста, расширение номенклатуры выпускаемой продукции за счет инновационных ее видов; выход на новые национальные и зарубежные рынки сбыта. Реализация

данных приоритетов обеспечит соответствие продукции региона требованиям, предъявляемым ВТО. Наряду с технологической модернизацией необходимо продолжить работу по развитию современных систем менеджмента.

Приоритетными направлениями развития предприятий групп D и C (неспециализированные) являются: формирование долгосрочной стратегии развития и проведение на ее основе технологической модернизации производства; реализация мер по привлечению внешних ресурсов для развития производства и повышению инвестиционной привлекательности предприятий; улучшение качества выпускаемой продукции; повышение роли предприятий данных групп в региональной экономике.

Структурная политика в среднесрочной перспективе потребует скоординированности действий на федеральном, региональном и местном уровнях управления.

Структурные преобразования будут также осуществляться в рамках федеральных, региональных и ведомственных целевых программ, реализуемых на территории республики.

В результате реализации структурной политики в среднесрочной перспективе региональная экономика будет обладать следующими характеристиками:

- преобладающая роль в промышленной структуре высокотехнологичных отраслей, максимально адаптированных к использованию инноваций;
- рациональное сочетание крупных, средних и малых предприятий;
- формирование кластерных структур в промышленности, строительстве и аграрном секторе;
- повышение технологической оснащенности отраслей сферы услуг на базе реализации новых систем информатизации;
- формирование современной инновационной инфраструктуры;
- преобразование социальной сферы в соответствии с новыми потребностями общества.

Информация об изменениях:

Постановлением Правительства Республики Мордовия от 10 апреля 2017 г. N 227 в подраздел "Промышленная политика" раздела 5 настоящей Программы внесены изменения

См. текст подраздела в предыдущей редакции

Промышленная политика

Промышленная политика республики на среднесрочную перспективу будет направлена на обеспечение динамичного и устойчивого роста объемов промышленной продукции, повышение ее конкурентоспособности в контексте инновационной модели развития региональной экономики и вступления России в ВТО.

В связи с вхождением России в ВТО ужесточится конкурентная борьба на традиционных рынках сбыта. В связи с этим в среднесрочной перспективе необходимо:

- снизить долю фондоемких, материалоемких и энергоемких производств;
- повысить уровень научно-технологической базы промышленных предприятий;
- обеспечить рост производительности труда;
- снизить уровень износа основных фондов на основе их модернизации и обновления;
- повысить долю инновационной продукции в общем объеме промышленного производства;
- увеличить объемы привлекаемых иностранных инвестиций в промышленность;
- обеспечить рост человеческого капитала.

В 2013 - 2018 годах необходимо обеспечить прирост промышленной продукции не менее чем на 9 - 10% в год.

Основным приоритетом промышленной политики на среднесрочную перспективу является дальнейшее развитие инновационных территориальных кластеров, а также других традиционных для региона производств. Дальнейшее развитие должны получить транспортно-логистический и энергетический комплексы, обеспечивающие развитие промышленности республики.

В рамках формируемых инновационных территориальных кластеров "Энергоэффективная

светотехника и интеллектуальные системы управления освещением", "Электротехника и приборостроение", "Транспортное и сельскохозяйственное машиностроение" будет продолжена модернизация предприятий на инновационной основе и создание новых производств, в том числе с иностранным участием, и реализация инвестиционных проектов на крупных и средних промышленных предприятиях республики: ОАО "Электровыпрямитель"; ГУП РМ "Научно-исследовательский институт источников света имени А.Н. Лодыгина"; ГУП РМ "Лисма"; ФГБОУ ВПО "Мордовский государственный университет им. Н.П. Огарева"; ООО "Ксенон"; ОАО "Саранский приборостроительный завод"; ОАО "Орбита"; ОАО "Саранский телевизионный завод"; ООО "Оптикэнерго"; ЗАО "Лидер-Компаунд"; ОАО "Кадошкинский электротехнический завод"; ОАО "Рузхиммаш"; ООО "УК холдинга РКТМ" ОАО "ВКМ - СТАЛЬ"; ОАО "Висмут"; ОАО "Неон"; ООО "ВКМ - сервис" и др.

Ввод в действие и выход на полную мощность первого в России завода по производству оптического волокна исключит необходимость приобретения его за рубежом и обеспечит повышение обороноспособности страны. Важное значение для дальнейшего развития кабельного производства в республике будет иметь реализация инвестиционного проекта предприятия промышленной группы "Оптикэнерго" по организации производства алюминиевых сплавов, которые в настоящее время в России не производятся. Катанка из сплавов на основе алюминия и циркония востребована для производства высоковольтных проводов нового поколения с повышенным содержанием прочности и электропроводности.

Выпуск высокотехнологичной продукции на основе карбида кремния и массового производства энергосберегающих светильников в ОАО "Электровыпрямитель" на основе светодиодов сократит потребление энергии в 10 раз. Это принципиально важное направление в контексте снижения энергоемкости экономики России. Кроме того будет осуществлена разработка технологии по созданию производства теплопроводящих изделий из металломатричных композиционных материалов для приборов силовой электроники и преобразовательной техники.

Республика Мордовия обладает достаточным потенциалом для превращения в один из инновационных центров электротехники (в том числе светотехники) в России. Это связано с концентрацией предприятий данной отрасли, как в самой республике, так и в соседних регионах, а также наличием на территории региона образовательной инфраструктуры, Технопарка в сфере высоких технологий и Наноцентра.

В рамках кластера "Транспортное и сельскохозяйственное машиностроение" основными направлениями развития будут: технологическая модернизация предприятий машиностроения, расширение и диверсификация производства; расширение товарной линейки и закрепление на быстрорастущих рыночных сегментах; развитие сервисного обслуживания.

Завершение создания производственного комплекса по выпуску стального и чугунного литья с использованием инновационной вакуум-пленочной технологии формовки в республике значительно снизит зависимость вагоностроительных заводов от поставок импортного литья, обеспечит производство грузовых вагонов нового поколения и лидирующие позиции республики на рынке подвижного состава.

Для предприятий стройиндустрии приоритетными направлениями развития являются: наращивание объемов выпускаемой продукции, модернизация и технологическое развитие материально-технической базы, обеспечение строительного комплекса республики и других регионов энергосберегающими конкурентоспособными строительными материалами, повышение качества, энергоэффективности и экологичности продукции.

Приоритетами развития пищевой промышленности являются: увеличение объемов и ассортимента производимой продукции, импортозамещение, увеличение экспорта и вывоза продукции в другие регионы Российской Федерации готовой продукции; увеличение доли перерабатывающей промышленности в общем объеме производства АПК Республики Мордовия; повышение качества и конкурентоспособности продукции пищевой промышленности в связи с вступлением России в ВТО.

Будет продолжено развитие легкой промышленности республики. Для производства трикотажных изделий важным условием является внедрение нового оборудования, новых технологий и использование новых видов сырья. Это позволит повысить качество, придать изделиям новые антистатические, антиаллергические и другие свойства, разнообразить ассортимент и расширить зону их применения. Для развития производства хлопчатобумажных тканей необходимо приобретение нового современного оборудования, что позволит более оперативно реагировать на потребности рынка.

Развитие деревообрабатывающей промышленности будет осуществляться в рамках реализуемой **Республиканской целевой программы** "Развитие лесного хозяйства и лесоперерабатывающего комплекса Республики Мордовия на 2009 - 2013 годы", а также **Стратегии** развития лесного комплекса Российской Федерации на период до 2020 года (утверждена **приказом** Минпромторга России и Минсельхоза России от 31 октября 2008 года N 248/482), в которой в числе основных точек роста лесного комплекса Российской Федерации обозначена Зубово-Теньгушевская индустриальная зона по обработке древесины (пос. Барашево, Теньгушевский район, и пос. Умет, Зубово-Полянский район). В рамках этой зоны будет развиваться производство плит OSB (ориентированно-стружечные плиты) и фанеры с целью удовлетворения потребностей на внутреннем и внешнем рынках.

В целях развития и модернизации промышленного потенциала в 2013 - 2018 годах необходимо обеспечить среднегодовое увеличение объема инвестиций в основной капитал на уровне не менее 12 - 13% и иностранных инвестиций - не менее 7,0 процентов.

В рамках реализации инновационных проектов в промышленности будет продолжено сотрудничество с федеральными институтами развития: ОАО "РОСНАНО", ГК "Внешэкономбанк", Инвестиционным фондом Российской Федерации, Российской венчурной компанией, ГК "Ростехнологии" и др.

В Республике Мордовия планируется дальнейшее внедрение современных систем менеджмента, основанных на требованиях стандартов ИСО серии 9000, 14000 и 22000, значимость которых возрастает в связи с вступлением России в ВТО. Формирование интегрированных систем менеджмента на основе международных стандартов ISO 9001, ISO 14001, ISO 22000, ISO 26000, ISO 27001, ISO 50001, OHSAS 18001 и др., а также внедрение систем бережливого производства будет стратегическим направлением в деятельности руководства промышленных предприятий.

Политика в сфере топливно-энергетического комплекса, жилищного строительства и жилищно-коммунального комплекса

Политика Республики Мордовия в сфере ТЭК направлена на повышение надежности и качества поставляемой потребителям электрической, тепловой энергии, увеличение мощностей пропускной способности сетей, использование энергосберегающих технологий.

Основными направлениями развития ТЭК республики будут:

- модернизация и техническое перевооружение тепловых электростанций на газовом топливе, замена оборудования паросиловых установок на современные парогазовые технологии; реализация проектов реконструкции и технического перевооружения Саранской ТЭЦ-2, объектов коммунальной энергетики, в том числе строительство мини-ТЭЦ (с выработкой электрической энергии по комбинированному циклу);

- реконструкция газопровода "Саратов - Н. Новгород" на территории республики, строительство газопроводов-отводов, межпоселковых газораспределительных сетей;

- расширение использования местных видов топлива (торфа, древесины, отходов производства, биомассы), утилизация вторичной энергии предприятий и организаций городского хозяйства, других источников энергии для замещения углеводородных видов топлива на объектах генерации;

- строительство и реконструкция электросетевого хозяйства (в том числе высоковольтных

линий, подстанций);

- внедрение энергосберегающих технологий на предприятиях региона и в жилищно-коммунальном секторе;

- внедрение современных информационных технологий (в том числе активно-адаптивных сетей) при создании и эксплуатации электросетевых комплексов;

- снижение затрат на присоединение к сетям и повышение доступности энергоснабжения всех потребителей, включая малый и средний бизнес.

Политика Республики Мордовия в сфере жилищного строительства и жилищно-коммунального хозяйства будет направлена на комплексное решение вопросов по устойчивому развитию жилищного строительства, формирование рынка доступного, отвечающего требованиям энергоэффективности и экологичности жилья, повышение комфортности городских и сельских поселений, обеспечение собственников помещений многоквартирных и индивидуальных жилых домов коммунальными услугами нормативного качества и доступной стоимости.

Приоритетными направлениями данной политики являются:

- наращивание объемов жилищного строительства;

- выполнение государственных обязательств по обеспечению жильем отдельных категорий граждан, установленных федеральным законодательством;

- обеспечение жильем молодых и многодетных семей, молодых специалистов на селе, других категорий граждан в соответствии с [постановлением](#) Правительства Республики Мордовия от 16.01.2008 N 7 "О предоставлении гражданам субсидий на строительство, реконструкцию, приобретение жилья, оказание содействия в индивидуальном жилищном строительстве в Республике Мордовия";

- улучшение качества жилищного фонда;

- повышение доступности жилья;

- обеспечение надежности и эффективности предоставления коммунальных услуг за счет реконструкции и модернизации систем коммунальной инфраструктуры.

Политика в области транспорта и связи

Политика Республики Мордовия в области транспорта и связи будет направлена на надежное обеспечение потребностей экономики и населения в услугах транспорта и связи.

Приоритетными направлениями развития транспортной и логистической инфраструктуры республики будут:

1. Создание межмуниципальной транспортной системы Республики Мордовия, обеспечивающей оптимальные способы доставки грузов и пассажиров, развитие системы транспортных коммуникаций, в том числе:

- приведение технических параметров автодорог в соответствие с существующей и прогнозируемой интенсивностью движения, замена аварийных мостов, изменение плана, профиля и расширение проезжей части на особо опасных и загруженных участках дорог;

- формирование трасс регионального, межрегионального и федерального значения (реконструкция и модернизация существующих и строительство новых участков автодорог);

- строительство автодорожных обходов городов (Саранск, Краснослободск, Ковылкино), а также других крупных населенных пунктов;

- строительство новых мостов, путепроводов, транспортных развязок на опорной сети автодорог Мордовии;

- строительство новых хордовых и соединительных дорог, оптимизирующих сложившуюся структуру региональной дорожной сети, обеспечивающих подъезд от федеральных автодорог к центрам муниципальных районов, надежную связь с соседними субъектами Российской Федерации.

2. Улучшение транспортной доступности муниципальных районов, повышение качества

пассажира автотранспортного обслуживания, развитие мобильности и деловой активности населения за счет обеспечения межмуниципального транспортного сообщения, обновления парка пассажирского подвижного состава автотранспортных предприятий, расширения маршрутной сети, строительства и реконструкции автовокзалов и других объектов инфраструктуры.

3. Повышение энергоэффективности автомобильного транспорта за счет обновления парка грузовых автомобилей и автобусов на основе введения с 2015 года стандартов на наилучшие показатели выбросов CO₂ и (или) топливной экономичности на 100 км пробега, переоборудования автобусов, использующих в качестве моторного топлива бензин, на использование природного газа.

4. Ликвидация "узких мест" в сети железных дорог на территории республики (на перегонах Токмово - Мокша, Рузаевка - Новые Полянки, Рузаевка - Пенза, Красный Узел - Арзамас), строительство новых железнодорожных соединений (в частности, Ельники - Краснослободск - Ковылкино), удлинение приемоотправочных путей на станциях.

5. Создание системы скоростного сообщения Саранск - Самара.

6. Реконструкция аэропортового комплекса, обновление парка воздушного транспорта, расширение маршрутной сети полетов за счет привлечения новых авиаперевозчиков и увеличение рейсов на собственном парке, развитие малой авиации.

7. Формирование системы логистических комплексов по переработке, складированию, таможенной очистке грузов и контейнеров, оказывающих полный спектр транспортных и дополнительных услуг (между городами Саранск и Рузаевка и других).

8. Внедрение единых стандартов технологической и технической совместимости, оптимизирующих взаимодействие различных видов транспорта; формирование единой информационной среды для управления транспортным обслуживанием хозяйствующих субъектов и населения.

Постепенный рост транспортной обеспеченности населенных пунктов республики на основе развития местной транспортной сети, сопряженной с опорной транспортной сетью, повысит инвестиционную привлекательность и сформирует основу для экономического возрождения многих районов, создаст дополнительные рабочие места.

Интенсивное развитие информационной и телекоммуникационной инфраструктур будут способствовать повышению качества жизни населения, развитию жизни общества. Развитие IT-технологий в республике во многом будет определять успешную деятельность Технопарка.

Главными задачами по развитию связи, информационной и телекоммуникационной инфраструктур будут:

- развитие магистральной сети связи (для достижения необходимых показателей пропускной способности, надежности и устойчивости необходимо обеспечить подключение всех районных центров к оптическим магистралям, а также всех населенных пунктов с населением свыше 1 тыс. человек - к оптическим линиям связи);

- модернизация сети фиксированной зонной (местной) телефонной связи, направленная на повышение цифровизации данной сети связи и замену устаревшего оборудования;

- расширение сети широкополосного доступа, сети беспроводного широкополосного доступа, создание общественных центров доступа к информационным ресурсам, в т. ч. к сети Интернет);

- развитие региональных Интернет-ресурсов;

- строительство цифровых наземных сетей трансляции общероссийских обязательных общедоступных телеканалов и радиоканалов;

- развитие почтовой связи (увеличение количества операционных отделов в отделениях почтовой связи, расположенных в крупных населенных пунктах; строительство новых и реконструкция имеющихся отделений почтовой связи; оптимизация почтовой логистики);

- развитие рынка и снижение стоимости телекоммуникационных услуг;

- содействие организациям, работающим в сфере информационно-телекоммуникационных

услуг при выходе на российские рынки других регионов и на зарубежные рынки;

- развитие телекоммуникационной сети органов государственной власти и органов местного самоуправления; строительство информационного центра управления регионом (ИЦУР);

- развитие информационно-телекоммуникационных сегментов в сфере образования, науки, культуры, здравоохранения;

- создание единой системы управления жилищно-коммунальным комплексом с использованием ИКТ.

Финансово-бюджетная и налоговая политика

Финансово-бюджетная и налоговая политика Республики Мордовия в среднесрочной перспективе будет направлена на формирование делового климата в регионе и создание регионального сегмента национальной инновационной системы и достижение устойчивых темпов экономического развития региона. В Республике Мордовия продолжится работа в рамках приоритетных направлений в области бюджетной и налоговой политики, предусмотренных **Стратегией** социально-экономического развития Республики Мордовия до 2025 года. Основными направлениями финансово-бюджетной и налоговой политики будут:

- консолидация всех финансовых ресурсов (государственных и корпоративных, банковских, домашних хозяйств, фондовых и других) для реализации региональной экономической и институциональной стратегии развития;

- расширение государственно-частного партнерства и фондового механизма формирования финансовых ресурсов при реализации инвестиционных проектов и внедрения инноваций с оформлением участия органов государственной власти и муниципалитетов;

- устойчивое наращивание собственной доходной базы региона, в том числе отмена неэффективных льгот по налогам;

- привлечение дополнительных источников финансовых средств для реализации инновационно-инвестиционных проектов (стартапов): доходы от продажи научно-технической продукции и имущественных прав на объекты интеллектуальной собственности; прибыль от деятельности на рынке ценных бумаг; прибыль (доля) от коммерческой деятельности структур, в уставном капитале которых имеется их пай; доходы по прямым инвестициям в НИОКР и техническое развитие других предприятий, получаемые в виде дивидендов и отчислений от прибыли; средства износа нематериальных активов, включаемые в себестоимость продукции (как переносящие часть стоимости НИОКР на стоимость готовой продукции); средства от продажи объектов приватизации;

- изменение механизмов перераспределительных отношений между республикой и территориями за счет повышения эффективности системы субсидий и льгот;

- распределение бюджетных средств, в том числе межбюджетных трансфертов, местным бюджетам на основе формализованных процедур с учетом особенностей развития территорий;

- финансирование в рамках соответствующей региональной отраслевой программы или проекта, утвержденных правительством региона;

- осуществление оценки соответствия стратегий предприятий Стратегии и Программе социально-экономического развития республики;

- обеспечение показателей эффективности реализации проектов, которым предоставляется финансовая помощь (экономический, социальный эффект, срок окупаемости, бюджетные поступления от реализации проекта);

- создание обоснованной системы налоговых льгот строго целевого характера для предприятий, обеспечивающих развитие наиболее перспективных и социально значимых отраслей региона (производство цемента, вагоностроение, агропромышленный комплекс, энергосберегающая светотехника, электронное приборостроение, оптоэлектроника и волоконная оптика, информационные технологии; фармация);

- инвентаризация всех действующих налогов, сборов и платежей, источников их внесения для определения оптимального уровня налоговых ставок и ослабления налогового прессинга;
- развитие финансовой инфраструктуры поддержки малого предпринимательства; содействие в реализации проектов малого предпринимательства в сфере инноваций и высоких технологий за счет расширения финансирования из средств, аккумулированных в ЗПИФ "Фонд содействия развитию венчурных инвестиций в малые предприятия в научно-технической сфере Республики Мордовия", ЗПИФ "Региональный венчурный фонд инвестиций в малые предприятия в научно-технической сфере Республики Мордовия" и ООО "Инжиниринго-консалтинговый центр";
- активное развитие современных форматов финансовых услуг: потребительского кредитования, микрокредитования для малого бизнеса и т. д.

Политика в сфере безопасности

Политика в сфере безопасности в Республике Мордовия в среднесрочной перспективе будет направлена на обеспечение экономической безопасности региона, безопасности личности и жизнедеятельности людей. Ее основными направлениями будут:

1. Закрепление положительной тенденции в сфере правопорядка и предотвращения преступности, особенно среди молодежи, что предусматривает:

- обеспечение безопасности и устойчивого развития экономики за счет наращивания инновационного и производственного потенциала, развития аграрно-промышленного комплекса, внедрения ресурсосберегающих технологий;

- улучшение материально-технической базы режимных объектов, находящихся на территории республики; внедрение современных IT-технологий для организации и управления деятельностью данных объектов;

- строительство и ввод в эксплуатацию объектов социальной инфраструктуры (плавательные бассейны, стадионы, театры, дворцы культуры и творчества) для организованного досуга и массовых занятий населения физической культурой и спортом в рамках реализации федеральной Программы "Здоровый образ жизни".

2. Повышение пожарной безопасности, предусматривающие:

- приобретение пожарной техники, многофункционального пожарно-технического оборудования и пожарного снаряжения в целях расширения тактических возможностей подразделений пожарной охраны;

- обеспечение противопожарной защиты объектов здравоохранения, социальной защиты и образования, а также культурно-зрелищных и спортивных объектов.

3. Обеспечение защиты населения территории Республики Мордовия от чрезвычайных ситуаций, что предусматривает:

- дооснащение спасательных формирований современной аварийно-спасательной техникой, оборудованием и снаряжением;

- надежное обеспечение материальными ресурсами спасательных формирований занятых ликвидацией чрезвычайных ситуаций;

- обучение населения мерам противопожарной безопасности, правилам поведения при возникновении чрезвычайных ситуаций.

Политика в сфере развития малого и среднего предпринимательства

Политика региона в области малого и среднего предпринимательства будет направлена на формирование благоприятных условий для их устойчивого развития.

Ее приоритетными направлениями будут:

- совершенствование нормативно-правовой базы, регулирующей развитие государственной поддержки малого и среднего предпринимательства;

- устранение административных барьеров, препятствующих развитию малого и среднего предпринимательства;
- усиление взаимодействия исполнительных органов государственной власти Республики Мордовия и органов местного самоуправления с предпринимательскими структурами в целях развития государственной поддержки малого и среднего предпринимательства;
- обеспечение более высоких темпов развития малого и среднего предпринимательства в инновационной сфере;
- повышение квалификации и переподготовки лиц, занятых в сфере малого и среднего бизнеса;
- вовлечение малых и средних предприятий во внешнеэкономическую деятельность, привлечение зарубежных инвестиций в сферу малого и среднего бизнеса;
- развитие инфраструктурной поддержки малого и среднего предпринимательства.

Политика в области торговли, общественного питания, бытового обслуживания населения

Политика в области торговли, общественного питания, бытового обслуживания населения будет направлена на развитие инфраструктуры потребительского рынка республики и удовлетворение потребностей населения в качественных товарах и услугах.

Реализация Программы развития Республики Мордовия на 2013 - 2018 годы в сфере торговли, общественного питания и бытового обслуживания будет осуществляться по следующим направлениям:

- повышение уровня покупательской способности населения;
- обеспечение безопасности и качества, реализуемых товаров и услуг в данной сфере;
- открытие новых, реконструкция и модернизация существующих объектов розничной торговли, создание торговых многофункциональных комплексов и сетевых структур с современными форматами торговли, а также торговых предприятий для социально незащищенных слоев населения;
- создание предпосылок для более динамичного развития электронной торговли;
- повышение эффективности системы товародвижения в сфере оптовой торговли;
- расширение сети предприятий общественного питания и обеспечение их доступности для разных слоев населения;
- реконструкция, модернизация и создание новых объектов бытового обслуживания населения, открытие новых комплексных объектов бытового обслуживания в торговых центрах;
- повышение уровня обслуживания и качества бытовых услуг;
- создание крупных технических центров, имеющих структуру филиалов и приемных пунктов по оказанию услуг ремонта и технического обслуживания бытовой техники и радиоэлектронных приборов в районах республики.

Аграрная политика

Аграрная политика Республики Мордовия будет направлена на увеличение производства сельскохозяйственной продукции и продовольствия, обеспечение продовольственной безопасности и повышение конкурентоспособности предприятий аграрного комплекса.

Приоритетными направлениями развития АПК будут:

- развитие агропромышленного кластера;
- модернизация отраслей АПК на основе продуктовых и технологических инноваций, развитие производственной инфраструктуры АПК;
- развитие производственного потенциала сельского хозяйства и перерабатывающей сферы АПК на основе обновления материально-технической базы, реструктуризации активов

предприятия;

- активизация инвестиционной деятельности в сфере АПК;
- внедрение# ресурсосберегающих, почвозащитных и экологически безопасных технологий в сфере сельскохозяйственного производства, хранения и переработки сырья;
- повышение конкурентоспособности сельскохозяйственной продукции на национальном и мировом рынках;
- развитие индивидуальных форм ведения сельскохозяйственного производства и более активное их вовлечение в систему сельскохозяйственного кооперирования, вертикальной интеграции;
- надежное обеспечение сельскохозяйственных и перерабатывающих предприятий высококвалифицированными специалистами и рабочими кадрами и создание социально-экономических условий для их закрепления на селе;
- улучшение условий деятельности на селе за счет развития производственной и социальной инфраструктуры.

Земельная политика

Земельная политика будет направлена на совершенствование земельных отношений, повышение эффективности использования земельных ресурсов, создание условий для роста социального, инвестиционного и производительного потенциала земли.

Реализация земельной политики будет осуществляться по следующим направлениям:

- совершенствование отношений собственности на землю; обеспечение целевого использования земель и сохранения (роста) их почвенного плодородия, а также защиты прав граждан на земельные участки и обеспечение первоочередного права агропроизводителей;
- учет и стоимостная оценка земельно-ресурсного потенциала и постановка его на государственный баланс;
- организация эффективного управления земельными ресурсами и земельным фондом;
- обеспечение сбалансированности государственных и рыночных механизмов рационального землепользования и землесбережения;
- развитие рынка и оборота земли, создание его инфраструктуры, а также системы информационно-консультационного обеспечения;
- ужесточение контроля за сбором и использованием земельных платежей;
- создание экономического механизма передачи земель сельскохозяйственного назначения эффективно хозяйствующим субъектам, обеспечивающим рациональное использование земли и технических ресурсов.

Лесная политика

Национальная лесная политика будет направлена на воспроизводство и эффективное использование лесных ресурсов.

Приоритетными направлениями лесной политики будут:

- разграничение прав собственности на лесной фонд;
- оптимизация размещения лесопромышленного производства, формирование специализированных индустриальных зон по обработке древесины (Зубово-Теньгушевская зона Республики Мордовия);
- совершенствование управления лесным фондом;
- создание системы мониторинга за состоянием лесных ресурсов и исполнением [лесного законодательства](#);
- привлечение инвестиций в лесопромышленный сектор экономики, обеспечение финансовой устойчивости его развития

- обеспечение лесного хозяйства современными лесозаготовительными машинами и оборудованием для переработки древесины, рост мощностей по ее глубокой переработке;
- подготовка и переподготовка кадров для предприятий лесного хозяйства.

Экологическая политика и политика в области недропользования

Экологическая политика Республики Мордовия будет направлена на улучшение качества природной среды и экологических условий жизни человека, формирование сбалансированной экологически ориентированной модели развития экономики.

Приоритетными направлениями экологической политики будут:

- снижение уровня загрязнения окружающей среды за счет модернизации производственных мощностей и технологий, внедрения наукоемких и ресурсосберегающих экологически чистых технологий и автоматизации управления технологическими процессами;
- внедрение системы сбора отходов в населенных пунктах республики с организацией центров по их переработке, улучшение использования вторичных ресурсов и утилизации отходов;
- создание и развитие системы экологического мониторинга охраны окружающей среды в промышленных районах республики и информирования населения о состоянии экологической ситуации;
- сохранение и восстановление естественного биологического разнообразия природной среды Республики Мордовия;
- формирование системы экологического образования и просвещения населения;
- разработка новых нормативно-правовых актов в области экологии и природопользования;
- обеспечение рационального лесопользования, недропользования и водопользования на территории республики.

Внешнеэкономическая и межрегиональная деятельность

Политика в области внешнеэкономической и межрегиональной деятельности будет направлена на укрепление позиций республики в системе мирохозяйственных связей и развития межрегионального сотрудничества.

Основными приоритетными направлениями развития внешнеэкономической деятельности в Республике Мордовия на 2013 - 2018 годы будут:

Улучшение товарной структуры импорта за счет увеличения доли ввозимых в республику новых технологий, оборудования, комплектующих для промышленного комплекса республики, а также услуг инновационного характера из стран Европейского Союза (Германия, Италия, Испания, Нидерланды и др.) и высокоразвитых азиатских стран (Республика Корея, Япония и др.).

Создание условий для роста объемов экспорта конкурентоспособной продукции (ж/д вагонов, вторичных алюминиевых сплавов, кабельной, полупроводниковой продукции) посредством заключения межправительственных соглашений в области унификации внешнеторговых режимов и снятия существующих ограничений.

Товарная диверсификация экспорта за счет дальнейшей реализации мер государственной поддержки создания экспортоориентированных производств, выпуска высокотехнологичной наукоемкой продукции, продукции высокой степени переработки, оказания интеллектуальных и инновационных услуг.

Географическая (страновая) диверсификация экспорта, осуществляемая за счет участия республики в интеграционных процессах в рамках ЕврАзЭС, ЕЭС, Союзного государства, Ассамблеи Европейских Регионов, дальнейшего сотрудничества со странами СНГ (Республикой Беларусь, Украиной, Казахстаном), вывода на рынки Узбекистана, Таджикистана, Азербайджана, Киргизии машиностроительной продукции.

Приоритетными направлениями политики в области межрегионального взаимодействия в

среднесрочной перспективе должны стать:

- использование конкурентных преимуществ специализации региона в межрегиональном обмене товарами и услугами;
- расширение географии регионального сотрудничества посредством развития товаропроводящей сети организаций-производителей, участия производителей продукции перерабатывающего комплекса республики в крупных российских торговых сетях, усиления имиджевой политики региона, развития регионального брендинга;
- усиление межрегионального взаимодействия в области инфраструктурного обслуживания, научно-технического, кооперационного, межотраслевого и внутриотраслевого сотрудничества с ведущими производителями Республики Мордовия и других регионов России;
- расширение научно-технического сотрудничества с хозяйствующими субъектами и научно-исследовательскими организациями других регионов в инновационной сфере деятельности;
- постоянная актуализация единого банка данных об участниках межрегионального взаимодействия;
- расширение выставочно-ярмарочной, конгрессной и презентационной деятельности, проведение форумов, конференций, фестивалей;
- содействие развитию взаимодействия торгово-промышленных палат регионов в области поддержки малого и среднего предпринимательства;
- обеспечение согласованного решения правовых, экономических и организационных задач сотрудничества;
- организация новых межрегиональных связей в области этнотуризма и паломничества.

Управление государственным имуществом

Политика в сфере управления государственной собственностью будет направлена на совершенствование модели управления государственной собственностью, основанной на принципах соответствия состава государственного имущества функциям государства и обеспечивающей оптимизацию структуры государственной собственности.

В 2013 - 2018 годах приоритетными направлениями в области управления государственным имуществом Республики Мордовия будут:

- разработка и принятие нормативно-правовых актов, регламентирующих процессы управления имуществом Республики Мордовия;
- выявление неиспользуемых объектов недвижимости, земельного фонда на основе проведения их инвентаризации;
- вовлечение в хозяйственный оборот объектов интеллектуальной собственности, на основе организации их учета, контроля; защита прав Республики Мордовия на объекты интеллектуальной собственности;
- реорганизация и ликвидация неэффективно работающих государственных предприятий;
- проведение анализа достижения установленных показателей и программ деятельности акционерными обществами и государственными унитарными предприятиями и принятие необходимых мер по их улучшению;
- совершенствование структуры государственной собственности, подготовка предложений по составу имущества, необходимого для выполнения государственных задач;
- контроль за распоряжением, использованием по назначению и сохранностью государственного имущества, находящегося в хозяйственном ведении, оперативном управлении государственных предприятий и учреждений.

Информация об изменениях:

Раздел 6 изменен с 31 марта 2021 г. - [Постановление Правительства Республики Мордовия от 29 марта 2021 г. N 127](#)

См. предыдущую редакцию

Раздел 6. Цели и задачи программы

В соответствии с "Концепцией долгосрочного социально-экономического развития Российской Федерации на период до 2020 года" и "Стратегией социально-экономического развития Республики Мордовия до 2025 года" целью "Республиканской целевой программы развития Республики Мордовия на 2013 - 2023 годы" является повышение уровня и качества жизни населения на основе модернизации экономики и обеспечения ее инновационного развития.

Для достижения поставленной цели предусматривается решение следующих задач:

1. Создание инновационной диверсифицированной экономики

Для решения этой задачи необходимо формирование системы управления инновационной сферой региона. Ее ключевые подсистемы представлены на рисунке 6.1.



Рисунок 6.1 Региональная инновационная система

Управление инновационной сферой региона будет направлено:

- на формирование диверсифицированной экономики, ядром которой будут АУ "Технопарк", инновационные территориальные кластеры "Энергоэффективная светотехника и интеллектуальные системы управления освещением", "Транспортное и сельскохозяйственное машиностроение", "Электротехника и приборостроение" и агропромышленный кластер;

- развитие внешнеэкономических связей и привлечение иностранных инвесторов к разработке и реализации инновационных проектов, направленных на расширение производства конкурентоспособной, высококачественной продукции;

- формирование современной инновационной инфраструктуры, основанной на взаимодействии научно-исследовательских организаций, проектно-конструкторских бюро, вузов, малых внедренческих и венчурных фирм, промышленных предприятий и других организаций-участников инновационных процессов.

Их решение в рамках формируемой системы управления инновационным развитием будет осуществляться на основе координации и регулирования процессов взаимодействия науки и научного обслуживания, производства на различных этапах инновационного процесса. Кроме того, будут использованы методы нормативно-правового регулирования инновационной сферы, формирующие условия для благоприятной среды. Решение этих задач потребует также подготовки высококвалифицированных специалистов для инновационного сектора экономики региона.

2. Повышение конкурентоспособности экономики

Решение этой задачи будет осуществляться на основе конкурентной парадигмы развития региона, предусматривающей структурные преобразования в экономике, направленные на формирование кластеров (энергоэффективной светотехники и интеллектуальных систем управления освещением, транспортного и сельскохозяйственного машиностроения, электротехники и приборостроения, агропромышленного), обеспечивающих рост и устойчивое социально-экономическое развитие региона.

В этих целях предусматривается наращивание экономического потенциала предприятий, расположенных на территории Республики Мордовия, накопленных научно-технических, человеческих, информационных, финансовых и других ресурсов. Будут также задействованы локализационные факторы, которые обеспечат дополнительные положительные эффекты (наличие земельных, лесных, водных и других ресурсов; развитая производственная и социальная инфраструктура; наличие высококвалифицированной рабочей силы и современных средств коммуникации; близость к рынкам сбыта, а также благоприятная региональная политика).

3. Формирование динамичной системы государственного и муниципального управления

Эффективность социально-экономического развития региона в значительной мере будет определяться формированием динамичной системы государственного и муниципального управления.

Решение этой задачи будет осуществляться по следующим направлениям:

- оптимизация структуры органов управления Республики Мордовия;
- повышение эффективности информационного взаимодействия органов государственной власти и органов местного самоуправления на основе использования баз данных общероссийского государственного информационного центра;

- создание многофункциональных центров предоставления государственных и муниципальных услуг в муниципальных районах Республики Мордовия и формирование единого перечня услуг, предоставляемых на их базе;

- обеспечение своевременной реализации этапов перехода на предоставление государственных и муниципальных услуг в электронном виде;

- разработка единых технических и нормативных документов по внедрению универсальных электронных карт, широкомасштабное внедрение универсальной электронной карты на территории Республики Мордовия;

- формирование единого пространства юридически значимого электронного

взаимодействия; создание и развитие государственной региональной системы межведомственного электронного взаимодействия;

- создание и внедрение системы мониторинга качества и доступности предоставляемых государственных и муниципальных услуг; формирование системы мониторинга общественного мнения об эффективности деятельности органов управления и результативности профессиональной деятельности государственных служащих;

- увеличение объемов финансирования органов местного самоуправления в целях выполнения возложенных на них полномочий;

- совершенствование нормативно-правовой базы в целях формирования динамичной системы государственного и муниципального управления;

- совершенствование механизмов формирования кадрового резерва, проведения аттестации и ротации государственных и муниципальных служащих.

4. Экологизация экономики

Планируемый экономический рост и структурные изменения в экономике будут, с одной стороны, способствовать повышению уровня и качества жизни населения региона, а, с другой стороны, они неизбежно приведут к негативным изменениям в окружающей среде. Это диктует необходимость эффективного использования природных ресурсов (вода, воздух, земля, недра и др.), формирования разумных пределов потребления, улучшения демографической ситуации, обеспечения экологической безопасности и комфортных условий проживания жителей Республики Мордовия.

Решение этих задач в рамках программных мероприятий будет осуществляться на основе:

- перехода на экологически ориентированные технологии, снижения уровней воздействия на окружающую среду всех антропогенных источников, совершенствования системы экологического нормирования, экологического мониторинга, экологической экспертизы проектов, экономического стимулирования природоохранной деятельности;

- сохранения и развития сети особо охраняемых природных территорий в республике, создания и устойчивого функционирования природных комплексов, имеющих особое природоохранное, научное, культурное, эстетическое, рекреационное и оздоровительное значение;

- усиления охраны атмосферного воздуха от загрязнения стационарными источниками, а также от передвижных источников загрязнения;

- обеспечения прав граждан на чистую воду и благоприятную водную среду, поддержания оптимальных условий водопользования, качества поверхностных и подземных вод, отвечающих санитарным и экологическим требованиям;

- определения основных направлений деятельности по сокращению сброса неочищенных сточных вод в водные объекты Республики Мордовия;

- восстановления водотоков и водоемов, позволяющих реализовать экологические функции водных объектов и прилегающих к ним территорий, а также обеспечения качества и сохранности почв региона;

- обеспечения защиты населения и территории от чрезвычайных ситуаций природного и техногенного характера.

Охрана окружающей среды региона также требует внедрения современных технологий сбора, транспортировки, использования и захоронения отходов производства и потребления, в том числе технологий обезвреживания отходов лечебно-профилактических учреждений. В связи с этим следует предусмотреть строительство мусороперерабатывающего завода, полигонов захоронения твердых бытовых отходов, центров по обезвреживанию медицинских отходов, а также провести рекультивацию несанкционированных свалок.

5. Рост экономического благосостояния населения и увеличение доли среднего класса

Для решения этой задачи необходимо:

- улучшение демографической ситуации путем создания условий повышения рождаемости и снижения смертности (в том числе трудоспособного населения), увеличения ожидаемой продолжительности жизни, снижения миграционного оттока из региона;
- обеспечение гибкости рынка труда, в том числе за счет развития профессиональной и территориальной мобильности рабочей силы; повышение эффективной занятости трудоспособного населения;
- создание условий для положительной динамики роста реальных денежных доходов населения; снижение уровня социальной дифференциации и стратификации населения;
- сохранение и развитие общедоступного бесплатного образования; формирование механизмов оценки качества и востребованности образовательных услуг; модернизация институтов системы образования;
- повышение эффективности системы организации медицинской помощи; развитие профилактической медицины; совершенствование системы охраны здоровья населения;
- популяризация здорового образа жизни; развитие системы массовой физической культуры и спорта, физического воспитания населения;
- развитие духовно-нравственных ценностей, обеспечение максимальной доступности для населения культурных благ; повышение качества услуг, предоставляемых в сфере культуры;
- повышение эффективности системы социальной поддержки наиболее уязвимых слоев населения.

Их решение будет способствовать росту благосостояния населения республики и увеличению доли среднего класса.

Раздел 7. Система программных мероприятий

Утратил силу с 1 марта 2022 г. - [Постановление](#) Правительства Республики Мордовия от 28 февраля 2022 г. N 194

Информация об изменениях:

[См. предыдущую редакцию](#)

Раздел 8 изменен с 17 октября 2017 г. - [Постановление](#) Правительства Республики Мордовия от 16 октября 2017 г. N 555

[См. предыдущую редакцию](#)

Раздел 8. Механизмы реализации программы

Механизмы реализации Программы направлены на достижение поставленных целей и задач с учетом основополагающих принципов социально-экономического развития региона: устойчивость, кластеризация, диверсифицированность, сбалансированность интересов, экономическая и социальная эффективность.

Механизмы реализации Программы включает следующие способы решения поставленных задач:

- мониторинг, анализ и диагностику изменения факторов внешней и внутренней среды региона;
- среднесрочное планирование и прогнозирование социально-экономического развития республики;
- экономические методы и инструменты, направленные на структурные преобразования экономики посредством ее кластеризации, диверсификации, повышения инвестиционной

привлекательности и устойчивости;

- формирование организационной структуры управления программой, обеспечивающей координацию и регулирование процессов взаимодействия участников программы;

- мобилизация и эффективное использование всех видов финансовых ресурсов, направляемых на реализацию программных мероприятий.

В условиях вступления России в ВТО при формировании механизмов реализации Программы необходимо особое внимание уделить методам и инструментам повышения конкурентоспособности продукции, предприятий региона, финансовой поддержке импортозамещающих и ресурсосберегающих производств.

Обеспечение устойчивости социально-экономического развития республики требует мониторинга факторов, нарушающих экологическое равновесие и безопасность жизнедеятельности населения и принятия управленческих решений, направленных на своевременное предотвращение внешних угроз, что потребует соответствующего финансирования и инвестирования.

Для решения задач, связанных с формированием широкого среднего слоя населения, необходимо разработать механизмы снижения чрезмерной дифференциации и стратификации населения республики. Они должны обеспечивать наиболее полную эффективную занятость трудоспособного населения, повышение уровня реальных доходов и социальной защищенности наиболее социально уязвимых слоев населения.

Часть утратила силу с 28 декабря 2017 г. - [Постановление](#) Правительства Республики Мордовия от 19 декабря 2017 г. N 668

Информация об изменениях:

[См. предыдущую редакцию](#)

Раздел 9. Ресурсное обеспечение Программы

Утратил силу с 1 марта 2022 г. - [Постановление](#) Правительства Республики Мордовия от 28 февраля 2022 г. N 194

Информация об изменениях:

[См. предыдущую редакцию](#)

Информация об изменениях:

Постановлением Правительства Республики Мордовия от 10 апреля 2017 г. N 227 в раздел 10 настоящей Программы внесены изменения

См. текст раздела в предыдущей редакции

Раздел 10. Ожидаемые количественные результаты (показатели и индикаторы) реализации среднесрочной программы и их связь с планируемыми мероприятиями

В соответствии с целью Программы на период до 2018 года намечается создание условий для роста благосостояния и повышения качества жизни населения на основе перевода экономики на инновационный тип развития, обеспечивающий повышение ее конкурентоспособности и устойчивости в условиях динамично развивающейся внешней среды.

Система программных мероприятий, включает 225 проектов, реализуется на 91 производственном предприятии, в АУ "Технопарк Мордовия", 3 научно-исследовательских организациях, а также администрациями муниципальных районов республики и организациями социально-культурной сферы.

Для характеристики эффектов от реализации Программы использовались показатели бюджетного, коммерческого и социального эффектов, которые определялись следующим образом:

Коммерческий эффект определялся как разность между доходами предприятия и его расходами (включая выплату процента по заемным средствам).

Бюджетный эффект федерального (республиканского) бюджета определялся как разность между доходами и расходами соответствующего бюджета, при этом гарантии бюджета учитываются в доходах в момент возврата кредита, а в расходах - в момент его выделения.

Социальный эффект определялся как сумма фонда заработной платы сохраненных и вновь принятых сотрудников предприятий (включая отчисления в социальные фонды).

При выходе на полную мощность реализуемые проекты позволят получить чистый коммерческий эффект в размере 18371,74 млн руб. в год. Коммерческая эффективность таким образом составит 0,72 руб. на 1 рубль среднегодовых затрат на реализацию проектов программы (табл. 10.1).

При выходе проектов на полную мощность общая сумма налоговых отчислений в бюджеты всех уровней составит 14784,55 млн руб. в год, из которых 9721,25 млн руб. - платежи в федеральный бюджет, 5063,30 млн руб. - в консолидированный бюджет Республики Мордовия. Общий объем бюджетных средств, привлекаемых к реализации Программы - 19111,31 млн рублей. Бюджетная эффективность к концу 2018 года достигнет 3,87 рубля на 1 рубль среднегодовых бюджетных инвестиций.

Реализация мероприятий Программы в период с 2013 по 2018 год даст прямой социальный эффект за счет сохранения и создания 33,91 тыс. рабочих мест (в т. ч. новых - 23,22 тыс.). Социальный эффект Программы составит 10876,38 млн руб. в год., или 0,43 руб. на 1 рубль среднегодовых капитальных затрат.

Проекты, реализуемые в рамках Программы, позволят к концу 2018 года увеличить долю населения среднего класса за счет роста среднего размера оплаты труда более чем в 1,5 раза в сравнении с аналогичным показателем, сложившимся в Республике Мордовия в 2011 году.

Таблица 10.1 - Показатели эффективности реализации мероприятий Программы

Но ме р ра	Раздел системы программных мероприятий	Число рабочих мест		Платежи в бюджет (в год)		Прибыль в год, млн рублей	Социальный эффект, млн
		всего	новых	федеральный	республиканский*		

зд ел а		человек		млн рублей		рублей	
	Всего по Программе	33905	23218	9721,25	5063,30	18371,74	10876,38
1	Основное мероприятие 1. "Технопарк в сфере высоких технологий"	3915	3915	296,29	242,41	58,10	1051,32
2	Основное мероприятие 2. "Инновационный территориальный кластер "Светотехника и оптоэлектронное приборостроение"	6913	4884	2541,56	1246,28	4232,51	3556,54
3	Основное мероприятие 3. "Инновационный территориальный кластер "Транспортное и сельскохозяйственное машиностроение"	3786	942	632,75	604,35	2422,71	1406,69
4	Основное мероприятие 4. "Инновационный территориальный кластер "Электротехника и приборостроение"	3311	2109	4054,05	1064,52	3898,73	1181,20
5	Основное мероприятие 5. "Прочие производственные проекты"	2440	1805	935,22	639,17	2377,33	494,58
6	Основное мероприятие 6. "Агропромышленный кластер (Молочное скотоводство, Свиноводство, Мясное скотоводство, Рыбоводство, Птицеводство, Переработка и хранение, Производство тепличной продукции)"	6727	5733	859,08	889,21	3804,85	1538,64
7	Основное мероприятие 7. "Транспорт, строительство и жилищно-коммунальное хозяйство"	3601	748	210,06	221,76	649,13	879,76
8	Основное мероприятие 8. "Строительство и реконструкция объектов социальной инфраструктуры"	3212	3082	192,24	155,60	928,38	767,65

* - Республиканский и местный

Использование кластерного подхода при реализации Программы позволит обеспечить пропорциональность структуры используемых ресурсов и получаемых эффектов от развития хозяйственного комплекса республики в среднесрочной перспективе (таблица 10.2).

Существенный коммерческий, бюджетный и социальный эффект будет достигнут за счет разработки и коммерциализации новейших технологий в рамках проекта по созданию Технопарка в сфере высоких технологий в Республике Мордовия. Общая величина экономического эффекта от реализации инновационных проектов Технопарка составит 1648,12 млн руб. в год, или 3,44 рубля на 1 рубль среднегодовых затрат на их реализацию. Совокупный коммерческий эффект ожидается

в размере 58,10 млн руб. в год, бюджетный эффект - 538,70 млн руб. в год, социальный эффект - 1051,32 млн руб. в год. Развитие Технопарка позволит создать 3915 новых рабочих мест.

Таблица 10.2 - Структура эффектов и ресурсного обеспечения программы по кластерам

Но мер раз дел а	Раздел системы программных мероприятий	Структу ра ресурсн ого обеспеч ения	Структу ра новых рабочих мест	Структура платежей в бюджет, в год		Прибыл ь в год	Социал ьный эффект
				федерал ьный	республи кански й		
	Всего по Программе, % в том числе:	100,00	100,00	100,00	100,00	100,00	100,00
1	Основное мероприятие 1. "Технопарк в сфере высоких технологий"	1,88	16,86	3,05	4,80	0,32	9,67
2	Основное мероприятие 2. "Инновационный территориальный кластер "Светотехника и оптоэлектронное приборостроение"	11,43	21,04	26,14	24,61	23,04	32,69
3	Основное мероприятие 3. "Инновационный территориальный кластер "Транспортное и сельскохозяйственное машиностроение"	3,65	4,06	6,51	11,94	13,19	12,93
4	Основное мероприятие 4. "Инновационный территориальный кластер "Электротехника и приборостроение"	9,46	9,09	41,70	21,02	21,22	10,86
5	Основное мероприятие 5. "Прочие производственные проекты"	7,11	7,77	9,62	12,62	12,94	4,55
6	Основное мероприятие 6. "Агропромышленный кластер (Молочное скотоводство, Свиноводство, Мясное скотоводство, Рыбоводство, Птицеводство, Переработка и хранение, Производство тепличной продукции)"	35,32	24,69	8,84	17,56	20,71	14,15
7	Основное мероприятие 7. "Транспорт, строительство и жилищно-коммунальное	16,84	3,22	2,16	4,38	3,53	8,09

	хозяйство"						
8	Основное мероприятие 8. "Строительство и реконструкция объектов социальной инфраструктуры"	14,31	13,27	1,98	3,07	5,05	7,06

Общая величина экономического эффекта от реализации проектов Основного мероприятия 2. "Инновационный территориальный кластер "Энергоэффективная светотехника и интеллектуальные системы управления освещением" составит 11576,89 млн руб. в год, или 3,97 рубля на 1 рубль среднегодовых затрат на их реализацию.

К числу наиболее прибыльных относятся проекты: "Создание инфраструктуры индустриального парка в г. Саранске" (сумма прибыли 1050,00 млн руб. в год), "Организация комплексного производства светодиодов по технологии нитрида галлия на кремнии (GaN-on-Si)" в ОАО "Инвест-Альянс" (734,00 млн руб.), "Организация производства высокоэффективных светодиодов на основе нанотехнологий" в ОАО "Электровыпрямитель" (517,00 млн руб.), "Разработка технологии и организация производства элементной базы силовой электроники на основе p-i-n AlGaAs гетероэпитаксиальных структур" в ОАО "Орбита" (399,00 млн руб.), "Подготовка и освоение производства монокристаллического карбида кремния (SiC), высоковольтных быстродействующих полупроводниковых приборов нового поколения на SiC и мощных малогабаритных энергосберегающих преобразователей на их основе" в ЗАО НПК "Электровыпрямитель" (200,00 млн руб.), "Разработка технологии производства безртутных плазменных ламп с разрядным безэлектродным излучателем белого цвета световой отдачей 110 - 160 лм/Вт" в ГУП РМ "НИИС им. А.Н. Лодыгина" (120,00 млн руб.), совместный проект ГУП РМ "НИИС им. А.Н. Лодыгина" и ООО "Волга-Свет" (г. Саратов) "Разработка и создание производства экологически чистых энергосберегающих катодо-люминисцентных# ламп" (110 млн рублей).

Высокую бюджетную и социальную значимость имеет проект создания инфраструктуры индустриального парка в г. Саранске (1260,00 млн руб. налоговых платежей в год; 3000 новых рабочих мест), а также инновационные проекты ОАО "Электровыпрямитель" (744,50 млн руб. в год; 326 рабочих мест), ОАО "Инвест-Альянс" (668,00 млн руб.), ОАО "Орбита" (329 млн руб.), ООО "Ксенон" (156,9 млн руб.; 218 рабочих мест), ЗАО НПК "Электровыпрямитель" (513 рабочих мест).

Значительный коммерческий эффект (в сумме 2422,71 млн руб. в год) ожидается от реализации проектов Основного мероприятия 3. "Инновационный территориальный кластер "Транспортное и сельскохозяйственное машиностроение". Наибольшую прибыль принесут проекты ОАО "САРЭК" (825,3 млн руб. в год), ООО "ВКМ-СТАЛЬ" (517,20 млн руб.), ОАО "Рузхиммаш" (483,20 млн руб.), ОАО "Саранский Вагоноремонтный завод" (286,00 млн руб.), ООО "УК холдинга РТКМ" (144,20 млн руб.). Общая величина экономического эффекта от внедрения инноваций на предприятиях кластера составит 5066,50 млн руб. в год, в том числе социальный эффект - 1406,69 млн руб., бюджетный эффект - 1237,10 млн руб. Показатель экономической эффективности достигнет 5,44 рубля на 1 рубль среднегодовых капитальных затрат на реализацию проектов кластера.

Реализация инновационных проектов Основного мероприятия 4. "Инновационный территориальный кластер "Электротехника и приборостроение" позволит обеспечить высокий экономический эффект - 10198,50 млн руб. в год, или 4,23 рубля на 1 рубль среднегодовых инвестиций в развитие предприятий кластера. Основные суммы прибыли и отчислений в бюджеты всех уровней будут получены от осуществления проектов крупных электротехнических предприятий: компании ASLM, Inc. (1528,57 млн руб. прибыли и 1375,30 млн руб. налоговых платежей в год), ЗАО "Оптиковолокonné системы" (430,00 и 498,5 млн руб. соответственно), совместного предприятия с компанией Weihai TSE Technology (428,00 и 472,00 млн руб.), совместного предприятия с компанией Kokam Co. Ltd (355,00 и 460,00 млн руб.), ООО

"Оптикэнерго" (338 и 906,78 млн руб.), АУ "Технопарк Мордовии" (121,00 и 423,00 млн руб.), ЗАО "Конвертор" (190,90 и 336,13 млн руб.) и ОАО "Электровыпрямитель" (160,19 и 146,88 млн руб.). Развитие электротехники и приборостроения обеспечит дополнительный социальный эффект в сумме 1181,20 млн руб. в год за счет создания 2109 новых рабочих мест.

Разнообразие целевой и продуктовой направленности 83 проектов инновационных кластеров позволит сформировать диверсифицированную структуру экономики республики.

Прочие производственные проекты программы ориентированы на повышение конкурентоспособности и устойчивости промышленного комплекса региона. Общая величина экономического эффекта от реализации производственных проектов составит 4446,30 млн руб. в год, или 2,45 рубля на 1 рубль среднегодовых капитальных затрат на их реализацию.

Значительный коммерческий эффект ожидается в результате строительства современного завода по производству гофрокартона и транспортной гофроупаковки в ООО "Гофрапак" (579,60 млн руб. в год), создания производства особых стекло-базальтопластиковых труб в ЗАО "АРПОКО ЭКО" (542,50 млн руб.), организации производства высококачественных резиновых смесей в ООО "Новые полимерные материалы" (356,00 млн руб.), модернизации резиносмесительного производства в ОАО "Саранский завод "Резинотехника" (232,0 млн руб.), а также за счет реализации ряда проектов по расширению ассортимента в ОАО "Медоборудование" (49,3 млн рублей).

Проекты развития производства позволят создать 1805 новых рабочих мест, из которых 500 - в ЗАО "АРПОКО ЭКО", 400 - в ЗАО "Плайтерра", 300 - в ООО "Гофрапак", 265 - в ОАО "Медоборудование". Наиболее существенный бюджетный эффект ожидается по проектам ООО "Новые полимерные материалы" (423,00 млн руб. в год), ЗАО "Плайтерра" (372,5 млн руб.), ЗАО "АРПОКО ЭКО" (325,30 млн руб.), ООО "Гофрапак" (150,83 млн руб.) и ОАО "Саранский завод "Резинотехника" (143,80 млн рублей).

Общий экономический эффект от реализации проектов Основного мероприятия 6. "Агропромышленный кластер (Молочное скотоводство, Свиноводство, Мясное скотоводство, Рыбоводство, Птицеводство, Переработка и хранение, Производство тепличной продукции)" составит 7091,78 млн руб. в год, или 0,79 рубля на 1 рубль среднегодовых инвестиционных затрат. Получению эффекта будет способствовать работа по увеличению объемов производства молока, мяса крупного рогатого скота и птицы, овощей во всех категориях хозяйств, а также реконструкция и модернизация мощностей предприятий по переработке и хранению сельскохозяйственной продукции.

К числу проектов, обеспечивающих наибольший коммерческий эффект (739,5 млн руб. прибыли в год), относятся проекты Агрохолдинга "Талина", предполагающие создание двух товарных свиноферм в районах республики, строительство элеватора и реконструкцию комбикормового цеха в ОАО "Ковылкинский комбикормовый завод", а также строительство современного высокотехнологичного пленочного тепличного комплекса для выращивания овощных культур (631,1 млн руб.), возведение птицефермы по выращиванию бройлеров и комплекса по переработке птицы в ООО "Юбилейное" (497,6 млн руб.), реконструкция завода и увеличение мощности переработки сахарной свеклы до 10 000 тонн в сутки в ООО "Ромодановосахар" (357,00 млн руб.), проекты по модернизации производства в ОАО "Консервный завод "Саранский" (274 млн руб.), проекты по расширению ассортимента продукции ОАО "Ламзурь" (182,50 млн рублей).

Реализация агропроектов обеспечит создание 5733 новых рабочих мест и выплату налогов в бюджеты всех уровней в сумме 1748,29 млн руб. в год.

Общая сумма экономического эффекта от осуществления проектов развития транспорта, строительства и жилищно-коммунального хозяйства республики составит 1960,71 млн руб. в год или 0,54 рубля на 1 рубль вложенных средств. Данная группа проектов ориентирована на укрепление и развитие материально-технической базы автотранспортных, строительных предприятий, повышение качества коммунальной инфраструктуры городов и населенных центров

республики. Она включает проекты обновления автопарка городского и межрайонного транспорта, повышения устойчивости и безопасности авиаперевозок, организации нового производства, модернизации и технического перевооружения организаций стройиндустрии.

Реализация проектов развития транспорта, строительства и жилищно-коммунального хозяйства республики позволит обеспечить рост доходов бюджетов всех уровней на 431,82 млн руб. в год и повышение благосостояния персонала предприятий на 879,76 млн руб. в год за счет создания 748 новых рабочих мест.

Программой предусматривается реконструкция 8 и создание 13 новых объектов социальной инфраструктуры. Экономический эффект от реализации данных мероприятий составит 2043,87 млн руб. в год, или 0,56 рубля на 1 рубль инвестиций в развитие социального потенциала республики. Проекты создания и реконструкции социальных объектов характеризуются не высоким# коммерческим эффектом: 928,38 млн руб. в год. Социальный эффект ожидается в сумме 767,65 млн руб. в год и будет выражаться в создании 3082 новых рабочих мест, повышении качества жизни и отдыха населения, формировании условий для поддержания и укрепления здоровья.

Оценка эффективности социально-экономических последствий от реализации Программы представлена в таблице 10.3.

Таблица 10.3 Оценка эффективности социально-экономических последствий от реализации Программы

N п/п	Наименование показателей, индикаторов	Единицы измерения	Годы							
			2011 (отчет)	2012	2013	2014	2015	2016	2017	2018
1.	Валовой региональный продукт (в основных ценах соответствующих лет) - всего	млн руб.	125214,20	139971,4	161176,1	187992,3	218784,4	250717,7	288118,5	331100,0
2.	Продукция сельского хозяйства	млн руб.	42460,0	43907,0	47827,0	53533,0	59746,0	66306,0	73516,0	81512,0
3.	Инвестиции в основной капитал за счет всех источников финансирования	млн руб.	46569,5	55221,0	66892,6	83027,0	103455,9	129462,1	154021,7	179467,6
4.	Оборот розничной торговли	млн руб.	52995,1	59590,0	69191,0	80633,0	93777,0	103585,0	113876,0	126026,0
5.	Объем платных услуг населению	млн руб.	17408,4	18980,0	21727,0	24736,0	28161,0	31911,0	36126,0	41013,0
6.	Численность постоянного населения республики	в среднем за год, тыс. чел.	829,4	821,9	814,7	807,6	800,5	794,1	787,8	781,2
7.	Ожидаемая продолжительность жизни	число лет	70,1	70,5	70,9	71,2	71,5	72,0	73,0	74,0
8.	Размер среднемесячной заработной платы работников предприятий и организаций республики	руб. в мес. на 1 работника	13305	15352	17686	20300	23428	27130	31525	36727
9.	Среднемесячные денежные доходы населения	руб. на душу населения	11553,2	13342,4	15230,6	17497,8	20149,6	23272,8	26996,4	31262,0
10.	Уровень безработицы (по методологии МОТ), в % к экономически активному населению	%	5,2	5,1	5,0	5,0	4,9	4,8	4,7	4,6
11.	Внешнеторговый оборот	млн долл.	451,9	390,2	416,5	446,3	480,7	516,3	555,0	596,6

		США								
--	--	-----	--	--	--	--	--	--	--	--

Информация об изменениях:

Раздел 11 изменен с 17 октября 2017 г. - [Постановление Правительства Республики Мордовия от 16 октября 2017 г. N 555](#)

[См. предыдущую редакцию](#)

Раздел 11. Организация и управление программой и контроль за ходом ее реализации

Общее руководство и контроль за ходом реализации Программы осуществляет государственный заказчик - Министерство экономики, торговли и предпринимательства Республики Мордовия.

Государственный заказчик выполняет следующие функции:

- обеспечивает подготовку проекта Программы, его согласование с заинтересованными исполнительными органами государственной власти Республики Мордовия, федеральными органами исполнительной власти и утверждение в порядке, установленном действующим законодательством;

- осуществляет координацию деятельности по выполнению программных мероприятий, регулярный мониторинг и оценку их результативности, содействует разрешению спорных или конфликтных ситуаций;

- заключает государственные контракты, обеспечивающие реализацию инвестиционных проектов и мероприятий в рамках Программы, организует текущий контроль их выполнения;

- организует непосредственный контроль за ходом реализации мероприятий федеральных целевых программ на территории Республики Мордовия и мероприятий по осуществлению институциональных и структурных преобразований, формированию финансовых и инновационных институтов, развитию межрегиональных и внутриреспубликанских кооперационных связей;

- обеспечивает своевременную подготовку отчетов о ходе реализации Программы, предложений по ее корректировке, их представление в соответствующие органы исполнительной власти.

Государственными заказчиками объектов федеральных целевых программ, включенных в Программу, выступают соответствующие федеральные органы исполнительной власти, определенные федеральным законодательством.

Особое внимание при реализации приоритетных проектов развития республики должно быть обращено на инструменты взаимодействия с распорядителями федеральных государственных бюджетных средств.

Для принятия решений по вопросам, затрагивающим интересы федерального уровня, и обеспечения сочетания интересов федерации и республики, задач отраслевого и регионального, стратегического и тактического управления создается Межведомственная комиссия по вопросам реализации Программы.

Государственный заказчик представляет на обсуждение и одобрение Межведомственной комиссии Программы:

- проекты законодательных актов по проблемам социально-экономического развития Республики Мордовия, подготовленные для представления в Правительство Российской Федерации и последующего рассмотрения Федеральным Собранием Российской Федерации;

- проекты ведомственных нормативных актов по соответствующим проблемам;

- проекты решений органов законодательной и исполнительной власти Республики Мордовия по проблемам осуществления Программы;

- решения по реализации отобранных проектов и мероприятий;

- предложения, связанные с корректировкой целевых показателей, сроков, исполнителей и объемов ресурсов по Программе.

Для оперативного управления Программой часть функций государственного заказчика передается Министерству экономики, торговли и предпринимательства Республики Мордовия, на

которое возлагается работа по методическому обеспечению реализации Программы и координации деятельности органов исполнительной власти Республики Мордовия по исполнению программных мероприятий.

В целях обеспечения эффективного текущего управления ходом реализации Программы, согласования интересов заинтересованных сторон создана "Дирекция по реализации Программы развития Республики Мордовия". Руководителем Дирекции является директор, назначаемый Правительством Республики Мордовия. Координатором его деятельности является Заместитель Председателя Правительства Республики Мордовия - Министр экономики Республики Мордовия. Дирекция является исполнительным органом Программы. Оперативные решения она принимает на основе соблюдения прав предприятий и организаций, установленных действующим законодательством. Министерство экономики, торговли и предпринимательства Республики Мордовия в качестве государственного заказчика непосредственно руководит действиями исполнителей Программы через Дирекцию.

Основными функциями Дирекции Программы являются:

- обеспечение оперативного взаимодействия исполнителей мероприятий Программы, государственного заказчика и федеральных органов исполнительной власти в ходе ее реализации;
- текущий контроль за рациональным и целевым использованием финансовых и иных ресурсов, направляемых на реализацию программных мероприятий;
- согласование перечня первоочередных проектов и мероприятий, намечаемых к финансированию в очередном финансовом году, с учетом объема выделяемых бюджетных средств;
- прием заявок предприятий и организаций-участников Программы на получение поддержки для реализации разработанных ими мероприятий и инвестиционных проектов, проверка соответствия поданных заявок установленным требованиям;
- участие в оперативном контроле выполнения своих обязательств предприятиями, получающими в рамках Программы кредиты под гарантии Правительства Российской Федерации и (или) кредит Правительства Республики Мордовия;
- оценка залогов предприятий;
- бизнес-аудит предприятий, получивших гарантии и (или) кредиты;
- мониторинг финансового состояния предприятий, получивших гарантии и (или) кредиты.

Данная структура управления призвана налаживать эффективное взаимодействие федеральных, республиканских, территориальных и отраслевых участников Программы.

Контроль, осуществляемый государственным заказчиком обеспечивает своевременное и полное осуществление мероприятий и проектов и отражает реальное разделение уровней ответственности за принятие и выполнение конкретных решений.

Административный контроль государственного заказчика дополняется текущим финансовым контролем за использованием средств федерального и республиканского бюджетов. Министерство финансов Республики Мордовия осуществляет постоянный контроль предоставления ресурсов исполнителям в сроки и в объемах, утвержденных Программой.

Согласно договору о частичной передаче функций государственного заказчика Министерство экономики, торговли и предпринимательства Республики Мордовия обязано к 1 февраля каждого года представлять доклады о ходе работ и эффективности использования финансовых средств.

При необходимости могут проводиться экспертные проверки хода реализации Программы Министерством экономики, торговли и предпринимательства Республики Мордовия совместно с Министерством финансов и заинтересованными органами государственной власти республики. Цель проверок заключается в подтверждении соответствия утвержденным параметрам Программы сроков реализации мероприятий, целевого и эффективного использования средств, а также источников финансирования.

Государственному заказчику и Дирекции Программы предоставлено право по данным систематического контроля и с учетом выделенных на реализацию Программы финансовых

средств ежегодно уточнять целевые показатели, состав исполнителей и затраты по программным мероприятиям. Основываясь на данных контроля, государственный заказчик для достижения целей и решения основных программных задач, может продлить срок действия Программы.

Программа имеет открытый характер, позволяющий в процессе ее реализации в соответствии с действующими процедурами вносить дополнительные разделы и мероприятия по направлениям, отражающим вновь выявленные проблемы и приоритеты социально-экономического развития Республики Мордовия.

Приложение 1

Отраслевая структура валового регионального продукта Республики Мордовия (в процентах)

	Годы					
	2006	2007	2008	2009	2010	2011 (оценка)
Всего	100,0	100,0	100,0	100,0	100,0	100,0
Обработывающие производства	25,1	23,9	26,1	21,5	25,5	23,0
Сельское хозяйство, охота и лесное хозяйство	18,7	16,8	15,7	13,7	10,9	13,6
Оптовая и розничная торговля; ремонт автотранспортных средств, мотоциклов, бытовых изделий и предметов личного пользования	10,6	15,8	11,3	13,6	14,1	13,6
Строительство	10,5	10,2	12,1	9,8	11,5	14,8
Государственное управление и обеспечение военной безопасности; социальное страхование	7,7	7,3	7,8	9,6	8,4	7,8
Транспорт и связь	7,1	7,1	7,3	8,9	8,1	7,8
Операции с недвижимым имуществом, аренда и предоставление услуг	5,9	4,6	5,1	6,7	5,7	5,0
Образование	4,0	3,8	3,8	4,7	4,1	3,8
Производство и распределение электроэнергии, газа и воды	5,3	5,5	5,6	5,0	5,6	5,0
Здравоохранение и предоставление социальных услуг	3,8	3,6	3,7	4,2	3,9	3,6
Предоставление прочих коммунальных, социальных и персональных услуг	0,9	0,9	0,9	1,0	1,0	0,9
Гостиницы и рестораны	0,4	0,5	0,5	0,7	0,7	0,7
Добыча полезных ископаемых	0,0	0,0	0,1	0,0	0,1	0,1
Финансовая деятельность	0,0	0,0	0,0	0,6	0,4	0,3

Приложение 2

Индексы промышленного производства по Российской Федерации и субъектам ПФО (в % к предыдущему году)

	2006	2007	2008	2009	2010	2011
Российская Федерация	106,3	106,8	100,6	90,7	108,2	104,7
Приволжский федеральный округ	108,0	103,0	102,9	92,6	113,3	107,5
Республика Башкортостан	108,0	105,8	107,6	98,3	114,0	109,4
Республика Марий Эл	117,1	111,3	106,4	94,6	117,5	107,8
Республика Мордовия	111,3	114,7	114,8	101,8	124,1	100,4
Республика Татарстан	108,1	107,3	104,0	95,6	108,4	105,7
Удмуртская Республика	101,5	97,4	100,7	95,1	108,2	108,6
Чувашская Республика	118,9	113,2	102,7	74,0	114,8	113,5
Пермский край	104,2	89,4	100,3	85,5	117,8	108,9
Кировская область	108,3	101,7	98,7	90,1	110,2	108,5
Нижегородская область	108,9	100,5	90,4	77,9	117,6	105,3
Оренбургская область	108,1	102,2	100,2	99,5	106,9	100,6
Пензенская область	115,0	106,4	110,2	97,7	117,9	117,4
Самарская область	105,0	103,4	103,1	80,7	115,6	106,0
Саратовская область	106,5	106,6	102,0	96,3	110,3	109,1
Ульяновская область	104,5	108,5	100,8	75,2	115,6	108,7

Приложение 3

Индексы

производства по видам экономической деятельности (в процентах к предыдущему году)

Вид деятельности	2006	2007	2008	2009	2010	2011
Добыча полезных ископаемых, обрабатывающие производства, производство и распределение электроэнергии, газа и воды	111,3	114,7	114,8	101,8	124,1	100,4
Добыча полезных ископаемых	128,3	149,9	126,6	83,5	94,6	147,7
в том числе добыча полезных ископаемых, кроме топливно-энергетических	128,3	149,9	126,6	83,5	94,6	147,7
Обрабатывающие производства	113,2	116,4	115,3	102,5	125,6	98,9
из них:						
производство пищевых продуктов, включая напитки, и табака	135,4	110,0	90,4	90,0	100,2	110,4
текстильное и швейное производство	135,5	111,8	74,0	46,3	146,4	119,4
обработка древесины и производство изделий из дерева	87,6	132,7	103,6	97,6	62,9	118,6
целлюлозно-бумажное производство; издательская и полиграфическая деятельность	105,1	123,3	101,2	83,9	87,9	111,5
химическое производство	110,7	59,1	76,2	92,2	в 3,2р.	120,3
производство резиновых и пластмассовых изделий	104,6	115,7	75,6	67,1	124,3	83,2
производство прочих неметаллических минеральных продуктов	101,8	121,8	176,7	119,0	105,8	108,9
металлургическое производство и	88,3	134,2	107,4	97,0	187,0	123,6

производство готовых металлических изделий						
производство машин и оборудования	98,0	179,2	в 2,9р.	130,6	64,9	88,9
производство электрооборудования, электронного и оптического оборудования	105,2	99,6	106,2	73,3	120,0	103,2
производство транспортных средств и оборудования	92,6	120,1	89,1	105,6	142,8	67,4
прочие производства	в 2,1р.	в 2,4р.	44,0	77,1	149,6	82,1
Производство и распределение электроэнергии, газа и воды	101,2	90,9	106,6	90,3	102,5	116,7

Приложение 4

Таблица 1 - Основные показатели деятельности сельскохозяйственных организаций 1)

Показатели	2006	2007	2008	2009	2010	2011 2)
Число сельскохозяйственных организаций, ед.	267	237	94	91	84	
Среднегодовая численность работников, тыс. человек	24,6	22,6	17,3	16,1	16,6	
Прибыль (убыток) до налогообложения по крупным и средним организациям, млн рублей	680,0	1016,0	1298,1	1218,0	1151,3	1645,3
Уровень рентабельности (отношение прибыли к себестоимости реализованной продукции), процентов	10,9	13,7	17,5	11,8	10,1	
Число убыточных хозяйств	67	37	11	13	14	14
В процентах от общего числа сельскохозяйственных предприятий	26	16	11	14	16	12
Среднемесячная оплата труда работников, рублей	3952,6	5291,5	7873,6	9214,1	9451,3	11325,5
Сельскохозяйственные угодья, тыс. га	987,5	925,2	571,9	х	х	

1) Данные по крупным и средним сельскохозяйственным организациям.

2) По оперативным данным по кругу крупных и средних сельскохозяйственных организаций.

Таблица 2 - Структура продукции сельского хозяйства по категориям хозяйств (в процентах)

Категории хозяйств	2006	2007	2008	2009 1)	2010
Хозяйства всех категорий	100	100	100	100	100
в том числе:					
сельскохозяйственные организации	45,6	49,9	51,8	49,8	52,0
хозяйства населения, включая крестьянские	54,4	50,1	48,2	50,2	48,0

(фермерские)					
--------------	--	--	--	--	--

Таблица 3 - Продукция сельского хозяйства (в фактически действовавших ценах; миллионов рублей)

Годы	Хозяйства всех категорий	в том числе		
		сельскохозяйственные организации	хозяйства населения	крестьянские (фермерские) хозяйства и индивидуальные предприниматели
Продукция сельского хозяйства				
2006	18471,2	8740,6	9252,3	478,3
2007	22738,5	11377,2	10724,2	637,1
2008	29114,1	15070,0	13054,1	990,0
2009	31603,7	15731,5	14897,9	974,4
2010 1)	26243,3	13635,9	11934,5	672,9
Продукция растениеводства				
2006	7864,4	3777,7	3748,6	338,1
2007	10409,2	5004,0	4974,7	430,6
2008	14437,0	7261,8	6471,3	703,9
2009	14402,1	7067,1	6620,2	714,8
2010 1)	5695,9	2421,8	3067,7	206,4
Продукция животноводства				
2006	10606,8	4962,8	5503,8	140,1
2007	12329,3	6373,3	5749,5	206,5
2008	14677,1	7808,2	6582,8	286,2
2009	17201,5	8664,4	8277,6	259,6
2010 1)	20547,4	11214,1	8866,8	466,5

1) Данные предварительные.

Таблица 4 - Индексы производства продукции сельского хозяйства по категориям хозяйств (в сопоставимых ценах; в процентах к предыдущему году)

Годы	Хозяйства всех категорий	в том числе		
		сельскохозяйственные организации	хозяйства населения	крестьянские (фермерские) хозяйства и индивидуальные предприниматели
Продукция сельского хозяйства				
2006	105,6	113,4	98,3	137,1
2007	102,1	105,3	99,1	103,4
2008	104,5	112,8	94,3	129,1
2009	107,2	111,7	101,4	114,8
2010 1)	72,1	75,8	70,5	37,2
Продукция растениеводства				
2006	104,1	109,6	97,4	142,0

2007	102,7	100,4	105,8	94,5
2008	108,5	122,0	92,6	135,1
2009	110,5	110,5	108,9	124,8
2010 1)	34,2	30,0	40,6	15,6
Продукция животноводства				
2006	106,8	116,4	98,9	126,4
2007	101,7	109,1	94,5	125,1
2008	101,1	105,5	95,8	116,8
2009	104,0	112,9	94,1	90,1
2010 1)	104,0	113,6	94,4	96,7

1) Данные предварительные.

Таблица 5 - Уровень рентабельности продукции, реализованной сельскохозяйственными организациями (отношение прибыли к себестоимости реализованной продукции; в процентах)

Виды продукции	2006	2007	2008	2009 1)	2010 1)
Зерно (вкл. кукурузу)	18,9	41,0	29,8	16,5	-4,1
Сахарная свекла (фабричная)	27,8	8,6	20,5	67,1	41,4
Картофель	29,7	24,6	68,6	51,0	18,3
Овощи (открытого грунта)	21,1	19,2	28,5	35,0	31,1
Молоко и молочные продукты (в пересчете на молоко)	25,6	31,6	38,2	26,1	35,8
Крупный рогатый скот	-12,6	-18,2	-23,6	-13,7	-27,4
Свиньи	11,2	4,8	-2,8	10,8	15,2
Овцы и козы	-39,1	-42,8	-39,9	-62,3	-31,8
Птица	31,1	23,3	8,6	14,8	6,7
Яйца	25,9	26,0	21,2	13,5	7,4

1) Расчетные данные по формам отчетности организации АПК

Таблица 6 - Крестьянские фермерские хозяйства¹⁾ (на 1 января)

Показатели	2007	2008	2009	2010	2011
Число зарегистрированных крестьянских (фермерских) хозяйств, ед.	1112	1082	1118	1128	1133
Площадь предоставленных им земельных участков, тыс. га	94,9	92,0	87,8	83,8	84,0
Средний размер земельного участка, га	85,3	85,0	78,5	74,3	74,0

1) По данным Роснедвижимости.

Таблица 7 - Структура производства сельскохозяйственной продукции по категориям хозяйств (в процентах от хозяйств всех категорий)

Виды продукции	Сельскохозяйственные организации					Личные подсобные хозяйства населения					Крестьянские (фермерские) хозяйства				
	2006	2007	2008	2009	2010	2006	2007	2008	2009	2010	2006	2007	2008	2009	2010
Зерно (в весе после доработки)	90,5	90,3	90,0	89,2	91,3	0,1	0,4	0,4	0,6	1,0	9,4	9,3	9,6	10,2	7,7
Сахарная свекла (фабричная)	94,2	95,0	97,1	98,4	97,3	4,4	2,7	2,8	1,1	1,5	1,4	2,3	0,1	0,5	1,2
Картофель	2,0	1,4	1,7	2,9	2,1	97,6	97,8	95,1	92,7	97,5	0,4	0,8	3,2	4,4	0,4
Овощи	27,2	21,1	25,2	24,2	20,9	71,1	77,4	72,3	73,2	78,4	1,7	1,5	2,5	2,6	0,7
Скот и птица (в убойном весе)	51,3	56,2	57,9	63,3	69,0	47,8	42,6	40,7	35,6	30,0	0,9	1,2	1,4	1,1	1,0
Молоко	51,2	53,6	55,1	58,5	61,3	46,1	43,4	41,0	38,1	35,6	2,7	3,0	3,9	3,4	3,1
Яйца	84,3	86,3	85,2	87,7	89,6	15,7	13,7	14,7	12,3	10,4	0,0	0,0	0,1	0,0	0,0
Шерсть	2,0	3,8	2,0	2,0	2,0	98,0	94,2	95,9	91,8	92,0	-	2,0	2,1	6,2	6,0

Таблица 8 - Реализация основных продуктов сельскохозяйственными организациями (тысяч тонн)

Виды продукции	Реализовано всего				
	2006	2007	2008	2009	2010
Зерно	456,4	469,7	480,9	691,6	381,2
Картофель	3,7	2,6	3,4	3,7	2,7
Овощи	17,6	18,4	18,0	20,0	13,8
Скот и птица (в живом весе)	55,7	62,5	64,3	74,4	86,0
Молоко	187,0	200,3	216,5	240,5	262,2
Виды продукции	в том числе заготовительным организациям				
	2006	2007	2008	2009	2010
Зерно	246,9	174,1	216,9	206,3	58,7
Картофель	0,4	0,9	0,5	0,7	0,0
Овощи	5,1	3,9	3,9	5,5	1,5
Скот и птица (в живом весе)	49,4	56,0	58,0	66,6	77,7
Молоко	183,8	197,8	214,9	239,2	260,3
Виды продукции	в том числе				
	по другим каналам (на рынке, через собственные торговые предприятия, предприятия общественного питания и др.)				
	2006	2007	2008	2009	2010
Зерно	209,5	295,6	264,0	485,3	322,5
Картофель	3,3	1,7	2,9	3,0	2,7
Овощи	12,5	14,5	14,1	14,5	12,3
Скот и птица (в живом весе)	6,3	6,5	6,3	7,8	8,3
Молоко	3,2	2,5	1,6	1,3	1,9

Таблица 9 - Валовой сбор продуктов растениеводства (в хозяйствах всех категорий; тысяч тонн)

Виды продукции	2006	2007	2008	2009	2010
Зерно (в весе после доработки)	945,7	908,9	1167,9	1308,4	292,1
в том числе:					
пшеница озимая	306,9	356,6	460,5	561,0	142,9
пшеница яровая	114,8	77,9	65,9	83,3	29,3
рожь озимая	116,8	75,3	68,3	54,0	14,6
ячмень	362,1	365,1	517,9	549,6	85,8
овес	20,4	17,7	32,1	27,7	8,2
просо	1,0	0,5	1,0	0,4	1,3
гречиха	0,5	0,2	0,2	0,2	0,0
зернобобовые	23,2	15,6	22,0	30,2	8,7
из них горох	14,1	5,8	11,1	22,6	7,4
Сахарная свекла (фабричная)	459,3	386,7	446,0	511,2	197,3
Семена масличных культур	0,6	1,6	3,5	4,9	2,2
Картофель	343,3	327,4	322,1	360,2	91,9
в том числе в сельхозорганизациях	6,9	4,5	5,3	10,6	2,0
Овощи - всего	83,4	93,5	88,1	91,1	69,9

в том числе в сельхозорганизациях	22,7	19,8	22,2	22,0	14,6
Плоды и ягоды	13,3	18,7	21,9	21,4	11,1
Кукуруза на силос, зеленый корм и сенаж	490,4	534,7	555,2	824,4	108,0
Кормовые корнеплоды (включая сахарную свеклу на корм скоту)	34,7	33,9	30,2	34,8	16,3
Сено однолетних трав	18,9	20,7	24,4	30,3	7,4
Сено многолетних трав	166,3	166,1	158,2	149,8	53,9
Сено естественных сенокосов (включая улучшенные)	127,0	127,4	126,8	131,2	125,7

Таблица 10 - Производство основных продуктов животноводства

Виды продукции	2006	2007	2008	2009	2010
Хозяйства всех категорий					
Скот и птица (в убойном весе), тыс. т	67,6	70,9	71,2	75,4	81,6
в том числе:					
говядина и телятина	24,6	23,7	24,1	22,3	22,8
свинина	25,9	27,3	27,2	30,3	31,0
баранина и козлятина	0,4	0,3	0,3	0,2	0,2
мясо птицы	16,0	19,0	19,0	22,1	27,2
Молоко, тыс. т	411,9	419,0	431,3	440,4	458,1
Яйца, млн шт.	703,2	776,0	802,1	942,2	1077,5
Шерсть (в физическом весе), т	51	52	49	49	50
Сельскохозяйственные организации					
Скот и птица (в убойном весе), тыс. т	34,6	39,8	41,2	47,7	56,3
Молоко, тыс. т	210,9	224,4	237,7	257,6	280,8
Яйца, млн шт.	576,2	653,2	683,6	826,0	965,7
Шерсть (в физическом весе), т	1	2	1	1	1
Личные подсобные хозяйства					
Скот и птица (в убойном весе), тыс. т	32,4	30,3	29,0	26,8	24,4
Молоко, тыс. т	190,0	182,0	176,7	167,7	163,0
Яйца, млн шт.	126,8	122,6	117,8	116,1	111,8
Шерсть (в физическом весе), т	50	49	47	45	46

Таблица 11 - Продуктивность скота и птицы в крупных и средних сельскохозяйственных организациях

Показатели	2006	2007	2008	2009	2010
Средний надой молока от одной коровы, кг	3105	3371	3875	4260	4605
Средняя яйценоскость кур-несушек, шт.	308	308	311	311	311
Средний настриг шерсти от одной овцы, кг	0,9	1,7	1,2	1,3	0,7
Среднесуточные привесы, г					
Крупного рогатого скота	414	436	458	482	476
Свиней	401	389	412	459	463

Среднесдаточный вес, кг ¹⁾					
Крупного рогатого скота	372	388	397	407	410
Свиней	105	103	102	105	101
Овец	30	30	31	30	38
Приплод на 100 голов маточного поголовья, голов					
Телят	70	70	77	80	82
Поросят	1598	1634	1968	2345	2307
Ягнят	90	101	86	76	115
Падеж скота всех возрастов, тыс. голов					
Крупный рогатый скот	7,1	7,9	4,8	4,3	4,9
в % к обороту стада	2,6	2,9	2,7	2,3	2,5
Свиньи	21,1	32,7	36,3	39,4	42,7
в % к обороту стада	6,9	10,4	10,8	10,0	9,9
Овцы	0,2	0,1	0,0	0,1	0,0
в % к обороту стада	13,9	4,2	4,7	5,9	0,6

1) Крупные, средние, малые сельхозорганизации и крупные, средние подсобные хозяйства несельскохозяйственных организаций

Таблица 12 - Группировка сельскохозяйственных организаций по поголовью крупного рогатого скота на 1 июля 2006 года

Уровни концентрации поголовья крупного рогатого скота	Число сельскохозяйственных организаций			Поголовье крупного рогатого скота		
	всего	в процентах		всего, голов	в процентах от общего поголовья	на одну сельскохозяйственную организацию, голов
		от общего числа организаций	от числа организаций, имеющих поголовье			
Сельскохозяйственные организации, имеющие поголовье, голов: до 101	32	7,5	12,4	987	0,5	31
101 - 300	24	5,7	9,3	4952	3,2	206
301 - 500	46	10,8	17,8	18498	10,4	402
501 - 1000	85	20,0	32,9	59867	29,8	704
1001 - 1500	39	9,2	15,1	47154	21,1	1209
1501 - 3000	28	6,6	10,9	53725	24,2	1919
3001 - 5000	3	0,7	1,2	11441	7,3	3814
свыше 5000	1	0,2	0,4	8572	3,5	8572

всего	258	60,8	100	205196	100	795
не имеющие поголовья	166	39,2	х	х	х	х
Итого	424	100	х	205196	100	484

**Производство
основных видов сельскохозяйственной продукции за 2010 год в хозяйствах всех категорий**

Территории РФ	Производство скота и птицы на убой (в жив. весе), тыс. тонн	Производство скота и птицы в расчете на 1 жителя, кг	Рейтинг РФ на 1 жит.	Рейтинг ПФ О на 1 жит.	Производство молока, тыс. тонн	Производство молока в расчете на 1 жителя (кг)	Рейтинг РФ на 1 жит.	Рейтинг ПФ О на 1 жит.	Производство яиц, млн штук	Производство яиц на 1 жителя (штук)	Рейтинг РФ на 1 жит.	Рейтинг ПФ О на 1 жит.
Российская Федерация	10487.3	73.4			31895.1	223.1			40579.9	283.9		
Приволжский федеральный округ	2496.4	83.4			10437.8	348.8			10688.6	357.2		
Республика Башкортостан	415.3	102.0	21	7	2116.2	519.9	3	2	1216.6	298.9	32	11
Республика Марий Эл	75.0	107.6	17	5	205.5	294.8	26	10	338.6	485.7	10	4
Республика Мордовия	121.8	145.6	6	1	458.0	547.2	2	1	1077.5	1287.4	2	1
Республика Татарстан	425.2	112.3	13	3	1934.4	511.0	4	3	1138.1	300.7	30	10
Удмуртская Республика	162.4	106.6	18	6	671.9	441.1	6	4	951.3	624.5	6	2
Чувашская	110.8	88.5	28	9	491.8	392.8	13	7	288.8	230.7	41	13

Республика												
Пермский край	121.0	45.9	57	12	474.3	179.8	53	12	889.1	337.1	26	8
Кировская область	93.8	69.8	41	10	506.8	377.2	14	8	481.5	358.3	22	7
Нижегородская область	132.1	39.8	63	14	592.6	178.7	55	13	1322.0	398.5	15	5
Оренбургская область	226.6	111.4	14	4	861.1	423.5	9	5	1098.8	540.4	8	3
Пензенская область	159.0	114.5	12	2	467.5	336.7	21	9	332.1	239.2	38	12
Самарская область	135.4	42.1	62	13	398.4	123.8	67	14	212.6	66.1	72	14
Саратовская область	256.5	101.6	22	8	998.8	395.5	12	6	908.2	359.6	21	6
Ульяновская область	61.5	47.5	56	11	260.4	201.1	46	11	433.6	334.9	27	9

Приложение 6

Основные виды работ, проведенных в лесном хозяйстве Республики Мордовия в 2006 - 2011 годах

Виды работ	2006	2007	2008	2009	2010	2011
Лесовосстановление, га	900	942	910	935	1085	1434,1
в том числе посадка и посев леса	600	642	610	608	815	1109,5
Введено молодняка в категорию ценных лесных насаждений, га	1848	1877	1861	1777	1097	2045
Рубки спелых и перестойных лесных насаждений: площадь, тыс. га	1	1	1	1	2	1,5
Вырублено ликвидной древесины, тыс. плотных м3	204	179	189	252	308	261,4
Защита лесов от вредителей и болезней биологическим методом, га	2033	2593		2297	3015	3125
Число лесных пожаров	131	61	78	200	272	14
Лесная площадь, пройденная пожарами, га	83,4	70,96	42,4	162,32	27853	6,3
Потери древесины на корню, м3	190	194	656		995708	

Приложение 7

Структура бытовых услуг, оказываемых населению в Республике Мордовия, в процентах

	2006 г.	2007 г.	2008 г.	2009 г.	2010 г.	2011 г.
Все оказанные услуги	100	100	100	100	100	100
в том числе:	2,0	1,9	2,0	2,2	2,0	2,1
ремонт и пошив обуви						
ремонт и пошив одежды	4,4	4,3	3,9	4,3	4,0	4,4
ремонт и техническое обслуживание бытовой радиоэлектронной аппаратуры, бытовых машин и приборов	11,0	9,2	8,6	8,2	7,1	6,8
техническое обслуживание и ремонт транспортных средств	13,5	15,2	13,7	11,7	15,0	16,2
изготовление и ремонт мебели	0,5	0,5	0,5	0,7	2,9	3,0
химическая чистка и крашение	1,0	1,2	0,9	0,8	0,9	1,0
услуги прачечных	0,3	0,2	0,1	0,1	0,1	0,04
ремонт и строительство жилья и других построек	38,1	39,6	44,8	44,7	37,6	39,9
услуги фотоателье	1,4	1,6	1,3	1,5	1,6	1,7
услуги бань и душевых	1,4	2,1	2,4	2,8	2,7	3,1
услуги парикмахерских	4,3	4,6	5,9	5,6	9,2	9,2
услуги по прокату	1,1	1,3	1,0	1,0	1,4	1,36
ритуальные услуги	6,3	6,6	6,8	7,3	8,8	8,5

другие услуги	14,7	11,7	8,1	9,1	6,7	2,7
---------------	------	------	-----	-----	-----	-----

Приложение 8

Динамика отраслевой структуры малых предприятий Республики Мордовия за 2006 - 2011 годы

Отрасли	2006	в % к итог у	2007	в % к итог у	2008*	в % к итог у	2009*	в % к итог у	2010*	в % к итог у	2011	в % к итог у
Всего	3035	100	3991	100	1064	100	1211	100	1369	100	1174	100
в том числе по видам экономической деятельности: Сельское хозяйство, охота и лесное хозяйство	157	5,2	204	5,1	179	16,8	160	13,2	158	11,5	148	12,6
обрабатывающие производства	413	13,6	478	12,0	153	14,4	185	15,3	204	14,9	162	13,8
Добыча полезных ископаемых, производство и распределение электроэнергии, газа и воды	21	0,7	22	0,5	11	1,0	13	1,1	17	1,2	21	1,8
строительство	498	16,4	649	16,3	204	19,2	233	19,2	257	18,8	181	15,4
оптовая и розничная торговля; ремонт автотранспортных средств, мотоциклов, бытовых изделий и предметов личного пользования	1237	40,8	1755	44,0	251	23,6	291	24,0	342	25,0	307	26,1
транспорт и связь	125	4,1	152	3,8	43	4,0	57	4,7	73	5,4	68	5,8
операции с	437	14,4	519	13,0	167	15,7	198	16,4	232	16,9	205	17,5

недвижимым имуществом, аренда и предоставление услуг												
Другие отрасли экономики	147	4,8	212	5,3	56	5,3	74	6,1	86	6,3	82	7,0

Приложение 9

Динамика средней численности работников малых и средних предприятий по видам экономической деятельности за 2006 - 2011 годы, человек

	малые предприятия								2010*		2010		2011*		2011	
	2006	в % к итогу	2007	в % к итогу	2008*	в % к итогу	2009*	в % к итогу	малые	в % к итогу	средние	в % к итогу	малые	в % к итогу	средние	в % к итогу
Всего	30650	100	36500	100	43625	100	45313	100	37547	100	19121	100	32670	100	17420	34,9
в том числе по видам экономической деятельности: Сельское хозяйство, охота и лесное хозяйство	1048	3,4	3491	9,6	7024	16,1	7521	16,6	6211	16,5	6474	33,9	5810	17,8	6072	23,2
обрабатывающие производства	4497	14,7	4183	11,5	5578	12,8	6228	13,8	5620	15,0	4940	25,8	5078	15,5	4037	2,2
Добыча полезных ископаемых, производство и распределение электроэнергии, газа	132	0,4	265	0,7	461	1,1	612	1,3	766	2,0	62	0,3	865	2,6	382	20,9

и воды																
строительство	7363	24,0	10792	29,6	10120	23,2	9085	20,0	6369	17,0	3032	15,9	4224	12,9	3648	8,7
оптовая и розничная торговля; ремонт автотранспортных средств, мотоциклов, бытовых изделий и предметов личного пользования	12317	40,2	7109	19,5	9042	20,7	9081	20,1	8522	22,7	2183	11,4	7665	23,5	1508	3,3
транспорт и связь	1019	3,3	859	2,4	1683	3,9	1809	3,9	1401	3,7	714	3,7	1594	4,9	568	5,6
операции с недвижимым имуществом, аренда и предоставление услуг	3423	11,2	7995	21,9	7907	18,1	9063	20,0	6637	17,7	1021	5,3	5231	16,0	969	1,4
Другие отрасли экономики	851	2,8	1806	4,8	1810	4,1	1914	4,3	2021	5,4	695	3,7	2203	6,7	236	34,9

* без микропредприятий

Приложение 10

Динамика инвестиций малых предприятий по видам экономической деятельности за 2006 - 2011 годы, тыс. рублей

	2006	в % к итогу	2007	в % к итогу	2008*	в % к итогу	2009*	в % к итогу	2010*	в % к итогу	2011*	в % к итогу
Всего	102790	100	601749	100	1823422	100	1003647	100	629662	100	1472905	100
в том числе по видам экономическ ой деятельност и: Сельское хозяйство, охота и лесное хозяйство	107	0,1	9899	1,6	668504	36,7	480298	47,9	216237	34,3	270209	18,3
обрабатыва ющие производств а	36831	35,8	149122	24,8	841255	46,1	261137	26,0	193088	30,7	298508	20,3
Добыча полезных ископаемых, производств о и	474	0,5	-	-	3970	0,2	228	0,0	31464	5,0	29522	2,0

распределение электроэнергии, газа и воды												
строительство	1905	1,9	360615	59,9	172780	9,5	-	-	1175	0,2	601957	40,9
оптовая и розничная торговля; ремонт автотранспортных средств, мотоциклов, бытовых изделий и предметов личного пользования	17949	17,5	47259	7,9	116854	6,4	158771	15,8	43209	6,9	21963	1,5
транспорт и связь	15419	15,0	9970	1,7	5521	0,3	83401	8,3	73029	11,6	150368	10,2
операции с недвижимым имуществом, аренда и предоставление услуг	-	-	24884	4,1	11696	0,6	18927	1,9	68887	10,9	88560	6,0
Другие отрасли экономики	30105	29,2	-	-	2842	0,2	885	0,1	2573	0,4	11818	0,8

Приложение 11

Удельный вес статей доходов и расходов республиканского бюджета Республики Мордовия, в процентах

Показатель	Годы					
	2006	2007	2008	2009	2010	2011
Всего доходов	100,0	100,0	100,0	100,0	100,0	100,0
Доходы	58,6	49,8	49,5	34,3	36,2	38,3
Налог на прибыль организаций	24,5	17,2	18,1	5,6	7,8	8,3
НДФЛ	12,9	12,2	13,4	12,3	11,6	11,8
Единый налог по упрощенной системе налогообложения	1,5	1,4	1,5	1,3	1,5	1,6
Акцизы	11,0	12,4	9,6	9,7	10,5	11,7
Налог на имущество организаций	4,3	4,0	4,2	3,8	3,3	2,8
Транспортный налог	1,3	1,0	1,2	1,3	1,3	1,3
Доходы от использования имущества	1,4	0,5	0,7	0,5	0,4	0,4
Платежи при пользовании природными ресурсами	0,2	0,2	0,4	0,2	0,1	0,1
Доходы от оказания платных услуг и компенсации затрат государства	0,2	0,1	0,1	0,1	0,1	0,03
Доходы от продажи материальных и нематериальных активов	0,005	0,2	0,1	0,1	0,1	0,1
Возврат остатков субсидий и субвенций прошлых лет	0,03	0,1	-0,2	-0,6	-0,6	
Прочие доходы	1,1	0,6	0,5	0,2	0,2	0,05
Безвозмездные перечисления	41,4	50,2	50,5	65,7	63,8	61,7
Дотации	23,6	20,2	17,2	26,9	19,1	18,9
Дотации на выравнивание уровня бюджетной обеспеченности	23,0	18,9	15,6	12,1	10,1	11,5
Дотации на обеспечение сбалансированности бюджетов	0,5	1,3	1,7	14,7	9,0	7,3
Субвенции	3,9	4,9	5,2	6,0	19,1	8,5
Субсидии	9,5	24,9	24,3	27,2	23,8	31,0
Расходы						
Всего	100,0	100,0	100,0	100,0	100,0	
Общегосударственные вопросы	6,7	5,8	5,2	3,2	3,0	3,0
Национальная безопасность и правоохранительная деятельность	4,7	4,5	4,1	4,1	2,9	2,9
Национальная экономика	28,3	23,5	28,5	25,7	27,5	28,5
Сельское хозяйство и рыболовство	7,2	7,2	12,0	12,3	14,6	9,1
Лесное хозяйство	0,1	0,4	0,6	0,7	0,5	0,5
Транспорт	9,2	10,7	1,2	1,0	0,5	0,4
Дорожное хозяйство	6,6	5,3	11,0	6,2	4,1	5,0
Связь и информатика	0,2	0,1	0,1	2,2	4,9	1,4
Малое и среднее предпринимательство	1,0	1,9	0,5	0,7	0,4	0,4
Жилищно-коммунальное хозяйство	2,6	2,4	1,8	2,3	1,5	3,2
Охрана окружающей среды	0,1	0,1	0,1	0,1	0,0	0,0

Образование	6,2	7,1	5,4	5,0	4,3	11,5
Культура, кинематография и СМИ	3,6	2,8	3,1	2,7	3,7	3,7
Здравоохранение	8,1	8,3	7,4	8,8	7,7	16,3
Физическая культура и спорт	4,5	8,0	4,4	4,1	4,5	8,7
Социальная политика	12,0	11,5	9,2	11,4	20,8	15,9
Обслуживание государственного и муниципального долга						1,0
Межбюджетные трансферты	23,2	25,8	30,8	32,6	24,0	5,3

Приложение 12

Показатели внешнеторгового оборота Республики Мордовия в 2006 - 2011 годах

Показатели	2006	2007	2008	2009	2010	2011
1. Внешнеторговый оборот, всего, млн долл. США	184,8	285,1	546,3	417,4	404,6	451,9
в том числе	107,4	144,2	273,3	255,6	205,1	257,1
- со странами дальнего зарубежья						
- со странами СНГ	77,4	140,9	273,0	161,8	199,5	194,8
2. Темпы роста к предыдущему году, %	119,3	154,3	191,6	76,4	96,9	111,7
- внешнеторгового оборота всего						
- со странами дальнего зарубежья	111,2	134,3	189,5	93,5	80,2	125,4
- со странами СНГ	132,8	182,3	193,8	59,3	123,3	97,6
3. Доля экспорта во внешнеторговом обороте, %	42,0	28,6	24,2	35,7	43,2	52,3
из них:	9,7	5,9	10,6	14,9	26,3	24,6
- доля экспорта в страны дальнего зарубежья						
- доля экспорта в страны СНГ	32,3	22,7	13,6	20,8	16,9	27,7
4. Доля импорта во внешнеторговом обороте, %	58,0	71,4	75,8	64,3	56,8	47,7
из них:	48,5	44,7	39,4	46,3	24,4	32,3
- доля импорта из стран дальнего зарубежья						
- доля импорта из стран СНГ	9,5	26,7	36,4	18,0	32,4	15,4

Динамика
изменения показателей развития материально-технической базы общеобразовательных учреждений, % от общего числа учреждений

Показатель	2003/2004	2005/2006	2007/2008	2009/2010	2010/2011
Число общеобразовательных учреждений, имеющих учебные кабинеты основ информатики и вычислительной техники	54,1	76,5	83,2	68,1	91,5
Число общеобразовательных учреждений, требующих капитального ремонта	30,7	25,6	28,9	26,5	24,5
Число общеобразовательных учреждений, находящихся в аварийном состоянии	3,8	2,9	3,3	0,3	1,2
Число общеобразовательных учреждений, имеющих все виды благоустройства	35,8	37,9	46,2	55,6	60,5

Приложение 14

Динамика ДТП в Республике Мордовия в 2006 - 2010 годах

Показатель	Годы				
	2006	2007	2008	2009	2010
Общее количество ДТП, ед.	1351	1362	1188	1100	1006
изменение, % к предыдущему году	12,21	0,81	-12,78	-7,41	-8,55
изменение, % к 2006 году	-	0,81	-12,07	-18,58	-25,54
Число погибших в ДТП, ед.	182	215	221	185	177
изменение, % к предыдущему году	0,00	18,13	2,79	-16,29	-4,32
изменение, % к 2006 году	-	18,13	21,43	1,65	-2,75

Приложение 15

Объем работ, выполненных по виду экономической деятельности "Строительство"

Показатель	2006	2007	2008	2009	2010	2011
Объем работ всего, млн руб. (в фактически действовавших ценах)	7233,6	11021,7	14633,4	14414,1	17281,7	25678,9
В процентах к предыдущему году (в сопоставимых ценах)	121,0	109,4	104,1	93,1	121,6	141,9
В процентах от ВРП РМ	10,5	10,2	12,1	9,4	16,6	- 1)
Объем работ на одного занятого в строительстве РМ, млн руб.	470,2	555,6	837,8	928,1	1222,1	
Справочно: объем работ на одного занятого в строительстве ПФО, млн руб.	560,9	758,1	1036,6	1019,4		- 1)

1) Нет данных

Приложение 16

Показатели финансово-экономической деятельности строительных организаций Республики Мордовия

Показатель	2006	2007	2008	2009	2010	2011
1. Инвестиции в основной капитал на развитие производственной базы строительства, млн руб. в фактически действовавших ценах	529,3	293,8	363,4	192,4	360,3	-

В % к предыдущему году в сопоставимых ценах	в 2,2 р.	45,6	96,8	51,7	186,0	-
2. Сальдированный финансовый результат (прибыль минус убыток) деятельности строительных крупных и средних организаций, млн руб.	275,4	551,8	570,1	67,5	349,6	632,1
3. Удельный вес убыточных крупных и средних строительных организаций, %	38,9	19,3	27,8	22,6	17,6	17,6
4. Рентабельность проданных товаров, продукции (работ, услуг) 2)	5,0	8,1	7,4	3,1	7,1	-
5. Рентабельность активов 2)	5,0	7,3	6,6	0,8	3,0	-
6. Среднемесячная номинальная начисленная заработная плата в строительстве, руб.	8062,1	9794,4	13244,8	11096,4	12312,5	14310,3
В % к среднемесячной номинальной начисленной заработной плате в РМ	126,8	120,9	125,8	101,5	103,6	107,6
В % к среднемесячной номинальной начисленной заработной плате в строительстве ПФО	98,7	86,8	88,4	79,5	74,8	73,5
7. Просроченная задолженность по заработной плате работникам, руб.	3832	109	4150	0	0	0
8. Сводный индекс цен строительной продукции (декабрь к декабрю предыдущего года; в %)	111,2	130,6	117,9	99,1	104,4	103,4
в том числе индексы цен - производителей в строительстве (строительно-монтажные работы)	115,1	149,1	123,6	92,8	102,8	102,8
- на машины и оборудование, используемые в строительстве	108,8	111,0	115,1	104,3	104,6	-

Приложение 17

Ввод в действие зданий производственного назначения, производственных мощностей и объектов инфраструктуры

Показатель	2006	2007	2008	2009	2010
1. Ввод в действие зданий производственного назначения					
1а. Общая площадь зданий нежилого назначения, м ²	79696	155659	171711	244621	155944
из них:	8574	29809	39977	24976	1652

- промышленных					
- сельскохозяйственных	25661	64891	74711	127196	50505
2. Ввод в действие производственных мощностей и объектов инфраструктуры					
2а. Производство, передача и распределение электроэнергии					
Линии электропередачи для электрификации сельского хозяйства напряжением 6 - 20 кВ, км	18,5	15,0	19,5	3,6	0,7
Линии электропередачи напряжением 35 кВ и выше, км	4,6	-	-	2,5	3,9
Линии электропередачи для электрификации сельского хозяйства напряжением 0,4 кВ, км	61,4	51,7	20,7	3,9	1,1
Трансформаторные понизительные подстанции напряжением 35 кВ и выше, тыс. кВА	-	51,3	65,0	29,0	0,8
2б. Транспорт					
Железнодорожные вокзалы, расчетной единовременной вместимости, чел.	-	-	-	500	-
Мосты, шт.	1	3	3	6	2
пог. м	18,0	119,0	172,5	248,9	39,4
Автомобильные дороги с твердым покрытием	19,5	66,5	67,4	40,1	30,7
2в. Связь					
Городские АТС, тыс. номеров	8,8	0,8	3,8	0,6	68,7
АТС в сельской местности, тыс. номеров	15,0	12,2	12,5	0,6	0,2
Междугородные кабельные линии связи, км	184,5	154,0	-	-	-
Междугородные телефонные станции, каналов	-	-	3000	270	-
Радиорелейные линии связи, км	-	-	-	-	10,0
Башня сотовой связи, шт.	-	-	-	2	4
2г. Объекты коммунального хозяйства, км					
Газовые сети	119,2	43,5	125,9	66,0	17,2
в том числе в сельской местности	119,2	42,6	124,5	66,0	14,2
Водопроводные сети	55,0	14,3	134,9	41,6	32,5
в том числе в сельской местности	55,0	14,3	134,9	41,1	28,2
Тепловые сети	1,0	-	-	-	0,7
Канализация (коллекторы и сети)	-	1,3	-	1,9	0,6

Приложение 18

Показатели финансово-экономической деятельности организаций транспорта и связи Республики Мордовия

Показатель	2006	2007	2008	2009	2010	2011
1. Инвестиции в основной капитал по виду деятельности "Транспорт и связь", млн руб. в фактически действовавших ценах	1824,8	3045,5	3839,3	2478,5	5983,2	-
В % к предыдущему году в сопоставимых ценах	-	147,6	115,2	62,2	в 2,3 р.	-
В % от общего объема инвестиций в основной капитал в	10,9	13,1	12,2	9,8	18,4	-

экономике РМ						
2. Сальдированный финансовый результат (прибыль минус убыток) деятельности крупных и средних организаций транспорта и связи, млн руб.	186,9	30,6	-85,6	-108,9	85,6	-3,9
3. Удельный вес убыточных крупных и средних организаций транспорта и связи, %	65,1	43,9	44,8	46,4	36,0	44,0
4. Рентабельность услуг - транспорт РМ	-17,34	-5,76	-9,94	-9,18	0,9	-
- связь РМ	24,75	35,5	17,16	22,89	15,92	-
5. Справочно: средняя рентабельность - транспортных услуг в ПФО	15,77	16,09	22,46	7,69	9,67	-
-услуг связи в ПФО	22,9	27,22	26,81	25,26	29,57	-
6. Среднемесячная номинальная начисленная заработная плата в организациях транспорта и связи, руб.	8785,2	10977,9	13400	14045,8	15799,3	17722,4
- транспорт						
- связь	7790,3	9992,8	11100,2	11971,9	14854,6	14900,6
В % к среднемесячной номинальной начисленной заработной плате в РМ (транспорт и связь)	131,9	130,5	120,0	122,1	129,2	125,9
В % к среднемесячной номинальной начисленной заработной плате по данному ВЭД в ПФО	80,9	82,9	81,7	79,2	78,3	78,5
- транспорт						
- связь	80,9	84,7	78,5	80,1	83,6	77,9
7. Просроченная задолженность по заработной плате работникам (транспорт), тыс. руб.	5358	3820	2215	2756	2306	3910
8. Индекс тарифов, % (декабрь к декабрю предыдущего года)	109,5	100,0	116,1	96,7	100,0	107,4
- на грузовые перевозки автомобильным транспортом						
- на услуги пассажирского транспорта	121,9	111,9	117,7	102,6	108,7	-
- на услуги связи для населения	102,9	114,3	101,1	104,9	101,3	-

Приложение 19

Эксплуатационная длина и плотность путей сообщения в Республике Мордовия

Показатель	2006	2007	2008	2009	2010
Эксплуатационная длина железнодорожных путей	546	546	546	544	544

сообщения общего пользования (на конец года), км					
Общая протяженность автомобильных дорог (включая ведомственные), км	6480	6447	6098	6166	6206
в том числе общего пользования с твердым покрытием	4471	4754	4566	4572	4574
Удельный вес дорог с твердым покрытием в общей длине автомобильных дорог общего пользования, %	81,9	81,7	81,4	81,5	81,5
Удельный вес дорог с усовершенствованным покрытием в общей длине автомобильных дорог общего пользования с твердым покрытием, %	99,6	99,1	98,0	98,0	98,0
Протяженность троллейбусных линий, км	148	148	149	149	149
Плотность путей сообщения (на конец года; километров путей на 1000 км ² территории)	21	21	21	21	21
- железнодорожные пути общего пользования					
- автомобильные дороги с твердым покрытием	209	204	193	195	195

Плотность и качество путей сообщения в ПФО

Показатель	2006	2007	2008	2009
Плотность путей сообщения (на конец года; километров путей на 1000 км ² территории)	14,3	14,2	14,2	14,2
- железнодорожные пути общего пользования				
- автомобильные дороги с твердым покрытием	13,0	14,0	14,1	14,5
Удельный вес дорог с твердым покрытием в общей длине автомобильных дорог общего пользования, %	91,8	87,6	86,6	81,3
Удельный вес дорог с усовершенствованным покрытием в общей длине автомобильных дорог общего пользования с твердым покрытием, %	81,9	81,7	81,5	81,5

Приложение 20

Основные показатели работы транспорта Республики Мордовия

Показатель	2006	2007	2008	2009	2010
Перевезено (отправлено) грузов транспортом общего пользования всего, тыс. т	4797,7	8275,0	8439,0	7612,3	8521,3
в том числе	3547,0	3371,0	3220,0	2870,0	3585,0
- железнодорожным					
- автомобильным 1)	1250,7	4904,0	5219,0	4742,3	4936,3
Грузооборот автомобильного транспорта общего пользования, млн т-км	129	269	268	199	321
Перевезено (отправлено) пассажиров транспортом общего пользования, тыс. чел.	2492	2466	2321	1766	1420
- железнодорожным					
- автобусным	39885	32447	34013	31502	39068 2)
- троллейбусным	35728	31297	31273	25786	24305
- воздушным	7	15	17	13	21
Пассажирооборот транспорта общего	140	122	122	101	95

пользования, млн пасс-км - троллейбусного					
- автобусного	443	403	372	285	388 2)

- 1) По полному кругу организаций автомобильного транспорта.
- 2) С учетом субъектов малого предпринимательства.

Приложение 21

Инвестиции на мероприятия по охране природы и национальному использованию природных ресурсов, тыс. рублей

Направления инвестиций	2006 г.	2007 г.	2008 г.	2009 г.	2010 г.
Мероприятия по охране природы и рациональному использованию природных ресурсов	266951	271462	249656	286811	213948
из них:	136751	89467	109547	186379	134150
на охрану и рациональное использование водных ресурсов					
на охрану и рациональное использование земель	75340	102020	108471	92501	54287
на охрану лесных ресурсов	8219	1822	1698	5410	13918
на обезвреживание токсичных отходов	46616	76189	26348	97	9579
на охрану заповедников	-	1701	1176	850	1699

Приложение 22

Уровень удовлетворенности населения качеством услуг в муниципальных образованиях Республики Мордовии#

Наименование городского округа (муниципального района)	Удовлетворенность населения качеством предоставляемых услуг в сфере культуры, процентов от числа опрошенных		Удовлетворенность населения медицинской помощью, процентов от числа опрошенных		Удовлетворенность населения качеством дошкольного образования, процентов от числа опрошенных		Удовлетворенность населения качеством дополнительного образования, процентов от числа опрошенных		Удовлетворенность населения качеством общего образования, процентов от числа опрошенных		Удовлетворенность населения деятельностью органов местного самоуправления, процентов от числа опрошенных	
	2008 год	2011 год	2008 год	2011 год	2008 год	2011 год	2008 год	2011 год	2008 год	2011 год	2008 год	2011 год
муниципальные районы:												
Ардатовс	44,8	93,4	46,5	91,6	45,5	95,4	45,5	97,8	45,5	93,5	50,1	92,6

кий												
Атюрьевский	45,9	51,5	50,2	57,1	50,4	88,5	50,4	86,6	50,4	75	58,2	74,1
Атяшевский	43,2	79,8	50,6	85,4	45,6	97,9	45,6	94,6	45,6	96,2	59,0	82,8
Б-Березниковский	56,3	81,1	49,6	66,9	54,6	81,9	54,6	84,0	54,6	86,4	60,8	77,5
Большеигнатовский	55,2	71,0	46,2	58,5	52,3	44,6	52,3	84,0	52,3	86,1	61,3	59,3
Дубенский	53,9	81,5	49,6	71,5	69,1	79,6	69,1	84,6	69,1	80,7	59,4	77,3
Ельниковский	60,2	75,8	50,2	62,6	50,6	92,9	50,6	77,9	50,6	75,0	75,1	74,0
Зубово-Полянский	50,0	43,7	48,2	53,7	69,5	75,0	69,5	80,4	69,5	72,9	52,8	59,6
Инсарский	58,5	79,5	41,1	76,0	65,8	97,5	65,8	61,7	65,8	94,2	64,8	78,1
Ичалковский	61,5	61,9	50,9	67,8	52,8	97,5	52,8	89,7	52,8	94,6	51,9	78,9
Кадошкинский	58,3	56,3	49,2	47,7	65,8	85,9	65,8	82,3	65,8	74,3	61,9	57,4
Кочкуровский	62,5	63,5	50,8	65,2	66,1	82,9	66,1	77,3	66,1	83,3	62,5	72,0
Краснослободский	60,8	76,5	58,2	76,7	68,2	89,1	68,2	92,3	68,2	84,8	59,7	83,1
Лямбирский	62,5	71,5	51,2	61,6	65,3	89,8	65,3	92,2	65,3	91,1	60,4	72,0
Ромодановский	59,8	76,0	58,6	77,9	66,8	98,8	66,8	94,6	66,8	92,2	62,8	85,2
Старошаиговский	58,6	82,1	51,2	70,5	52,9	94,1	52,9	90,6	52,9	89,9	62,8	74,6
Темниковский	62,7	58,3	53,3	59,1	55,3	83,9	55,3	81,1	55,3	90,3	62,5	61,3
Теньгушевский	56,2	71,2	50,2	76,9	68,3	87,2	68,3	85,8	68,3	82,6	60,8	80,4
Торбеевский	53,3	76,8	49,5	80,6	51,6	90,7	51,6	95,2	51,6	91,2	63,8	84,7
Чамзинский	60,9	75,3	50,8	70,9	52,9	80,8	52,9	83,6	52,9	86,7	52,4	73,9
Ковылкинский	57,6	80,1	50,2	74,5	69,8	89,1	69,8	86,0	69,8	91,2	60,2	80,8
Рузаевский	52,8	72,2	48,5	57,6	55,2	97,8	55,2	98,9	55,2	93,3	61,2	73,0
Городской округ:												
Саранск	62,8	64,6	50,2	55,6	72,5	81,8	72,5	91,7	72,5	82,0	62,8	52,7

**Основные показатели
развития агропромышленного производства Республики Мордовия**

	Единица измер.	2012 год (оценка)	Прогноз					
			2013 год	2014 год	2015 год	2016 год	2017 год	2018 год
Валовая продукция сельского хозяйства в хозяйствах всех категорий (в сопоставимых ценах)	в % к пред. году	100,3	107,0	106,5	106,8	106,2	106,1	105,9

Приложение 24

**Показатели
развития ТЭК, энергосбережения и повышения энергетической эффективности экономики
Республики Мордовия**

Показатель	Год					
	2013	2014	2015	2016	2017	2018
1. Динамика энергоемкости валового регионального продукта, кг у.т./тыс. руб.	19,7	17,1	15,0	14,9	14,8	14,5
2. Динамика энергоемкости ВРП (в действующих ценах), % к уровню 2010 г.	65,4	56,6	49,9	49,3	49,0	48,1
3. Доля объемов электрической энергии, расчеты за которую осуществляются с использованием приборов учета, в общем объеме электрической энергии, %	100,0	100,0	100,0	100,0	100,0	100,0
4. Доля объемов тепловой энергии, расчеты за которую осуществляются с использованием приборов учета, в общем объеме тепловой энергии, %	100,0	100,0	100,0	100,0	100,0	100,0
5. Доля объемов воды, расчеты за которую осуществляются с использованием приборов учета, в общем объеме воды, %	100,0	100,0	100,0	100,0	100,0	100,0
6. Доля объемов природного газа, расчеты за который осуществляются с использованием приборов учета, в общем объеме природного газа, %	100,0	100,0	100,0	100,0	100,0	100,0
7. Экономия электрической энергии в натуральном выражении, тыс. кВтч	1275,0	1428,9	1546,4	1556,6	1561,3	1577,8

8. Экономия электрической энергии в стоимостном выражении, тыс. руб.	1850,1	2073,3	2243,8	2258,6	2265,5	2289,4
9. Экономия тепловой энергии в натуральном выражении, Гкал	1555,6	1743,3	1886,6	1899,1	1904,9	1925,0
10. Экономия тепловой энергии в стоимостном выражении, тыс. руб.	857,3	960,8	1039,8	1046,6	1049,8	1060,9
11. Экономия воды в натуральном выражении, тыс. куб. м	254	285	309	311	312	314
12. Экономия воды в стоимостном выражении, тыс. руб.	221,1	247,7	268,1	269,9	270,7	273,5
13. Экономия природного газа в натуральном выражении, тыс. куб. м	1118,4	1253,4	1356,4	1365,4	1369,5	1384,0
14. Экономия природного газа в стоимостном выражении, тыс. руб.	1673,1	1875,0	2029,1	2042,5	2048,7	2070,4

Приложение 25

Основные параметры прогноза развития Республики Мордовия в сфере торговли, общественного питания, бытового обслуживания на 2013 - 2018 годы

Показатели	Ед. измерения	2013 г.	2014 г.	2015 г.	2016 г.	2017 г.	2018 г.
Оборот розничной торговли	млн руб.	69191	80633	93777	103585	113876	126026
	в % к пред. году в сопост. ценах	110,0	111,2	111,4	105,5	105,0	105,5
Площадь современной торговой и торгово-развлекательной недвижимости	тыс. кв. метров	576,5	581,4	586,8	610,3	630,1	640,3
Процент современных форматов розничной торговли	%	48	52	55	59	62	65
Процент сетей в розничной торговле	%	36	40	45	49	53	54
Количество мест общественного питания (для г. Саранска)	мест на 1000 жителей	37	39	40	42	45	
Объем платных услуг населению	млн руб.	21727	24736	28161	31911	36126	41013
	в % к пред. году в сопост.	105,7	106,3	106,5	106,2	106,1	106,2

	ценах						
--	-------	--	--	--	--	--	--

Мероприятия по государственной поддержке малого и среднего предпринимательства в Республике Мордовия на 2013 - 2018 годы

Направления	Объемы финансирования, тыс. руб.(в ценах 2011 года)							
	Источники финансирования	2013	2014	2015	2016	2017	2018	Итого
Развитие механизма финансовой поддержки								
Предоставление субъектам малого и среднего предпринимательства субсидий на оплату части процентов за пользование кредитами российских кредитных организаций	средства, поступающие из республиканского бюджета Республики Мордовия	18 600	18 600	18 600	18 600	18 600	18 600	111600
	средства, поступающие из федерального бюджета	74 400	74 400	74 400	74 400	74 400	74 400	446400
Содействие развитию лизинга оборудования субъектами малого и среднего предпринимательства	средства, поступающие из республиканского бюджета Республики Мордовия	5 000	5 000	5 000	5 000	5 000	5 000	30000
	средства, поступающие из	20 000	20 000	20 000	20 000	20 000	20 000	120000

	федерального бюджета							
Развитие системы микрофинансирования	средства, поступающие из республиканского бюджета Республики Мордовия	25 000	25 000	25 000	25 000	25 000	25 000	150000
	средства, поступающие из федерального бюджета	100 000	100 000	100 000	100 000	100 000	100 000	600000
Поддержка начинающих предпринимателей	средства, поступающие из республиканского бюджета Республики Мордовия	5 000	5 000	5 000	5 000	5 000	5 000	30000
	средства, поступающие из федерального бюджета	20 000	20 000	20 000	20 000	20 000	20 000	120000
Поддержка субъектов малого и среднего предпринимательства, производящих и реализующих товары (работы, услуги),	средства, поступающие из республиканского бюджета Республики	1 000	1 000	1 000	1 000	1 000	1 000	6000

предназначенные для экспорта	Мордовия							
	средства, поступающие из федерального бюджета	4 000	4 000	4 000	4 000	4 000	4 000	24000
Поддержка субъектов малого и среднего предпринимательства, осуществляющих разработку и внедрение инновационной продукции	средства, поступающие из республиканского бюджета Республики Мордовия	2 000	2 000	2 000	2 000	2 000	2 000	12000
	средства, поступающие из федерального бюджета	8 000	8 000	8 000	8 000	8 000	8 000	48000
Итого по разделу, в том числе:		283000	283000	283000	283000	283000	283000	1698000
средства республиканского бюджета Республики Мордовия		56600	56600	56600	56600	56600	56600	339600
средства федерального бюджета		226400	226400	226400	226400	226400	226400	1358400
2. Развитие инфраструктуры поддержки малого и среднего предпринимательства								
Создание новых и развитие действующих объектов инфраструктуры поддержки малого и среднего предпринимательства в муниципальных	средства, поступающие из республиканского бюджета Республики Мордовия	2 000	2 000	2 000	2 000	2 000	2 000	12000

районах								
Организация переподготовки персонала республиканских и муниципальных структур, курирующих вопросы поддержки малого и среднего предпринимательства и объектов инфраструктуры поддержки малого и среднего предпринимательства	средства, поступающие из республиканского бюджета Республики Мордовия	50	50	50	50	50	50	300
Итого по разделу, в том числе:		2050	2050	2050	2050	2050	2050	12300
средства республиканского бюджета Республики Мордовия		2050	2050	2050	2050	2050	2050	12300
3. Информационное, консультационное, имущественное обеспечение малого и среднего бизнеса, повышение квалификации кадров								
Издание информационно-справочных материалов	средства, поступающие из республиканского бюджета Республики Мордовия	100	100	100	100	100	100	600
Организация повышения квалификации кадров для малого и среднего	средства, поступающие из республиканск	500	500	500	500	500	500	3000

предпринимательства	ого бюджета Республики Мордовия							
	средства, поступающие из федерального бюджета	2 000	2 000	2 000	2 000	2 000	2 000	12000
Подготовка мастеров традиционных народных промыслов и ремесел для сферы малого и среднего предпринимательства	средства, поступающие из республиканского бюджета Республики Мордовия	100	100	100	100	100	100	600
Организация выставочной деятельности организаций и мастеров, выпускающих изделия народных художественных промыслов	средства, поступающие из республиканского бюджета Республики Мордовия	100	100	100	100	100	100	600
Сопровождение портала поддержки субъектов малого и среднего предпринимательства Республики Мордовия	средства, поступающие из республиканского бюджета Республики Мордовия	100	100	100	100	100	100	600
Ведение сводного	средства,	100	100	100	100	100	100	600

реестра субъектов малого и среднего предпринимательства - получателей поддержки	поступающие из республиканского бюджета Республики Мордовия							
	средства, поступающие из федерального бюджета	400	400	400	400	400	400	2400
Итого по разделу, в том числе:		3 400	3 400	3 400	3 400	3 400	3 400	20400
средства республиканского бюджета Республики Мордовия		1 000	1 000	1 000	1 000	1 000	1 000	6000
средства федерального бюджета		2 400	2 400	2 400	2 400	2 400	2 400	14400
4. Формирование благоприятной социальной среды для малого и среднего предпринимательства								
Проведение профессионального праздника "День российского предпринимательства"	средства, поступающие из республиканского бюджета Республики Мордовия	200	200	200	200	200	200	1200
Организация ежегодного республиканского конкурса "Предприниматель Республики Мордовия"	средства, поступающие из республиканского бюджета Республики Мордовия	100	100	100	100	100	100	600
Мониторинг состояния	средства,	50	50	50	50	50	50	300

малого и среднего предпринимательства в республике	поступающие из республиканского бюджета Республики Мордовия							
Итого по разделу, в том числе:		350	350	350	350	350	350	2100
средства республиканского бюджета Республики Мордовия		350	350	350	350	350	350	2100
Всего, в том числе:		288800	288800	288800	288800	288800	288800	1732800
средства республиканского бюджета Республики Мордовия		60000	60000	60000	60000	60000	60000	360000
средства федерального бюджета		228800	228800	228800	228800	228800	228800	1372800

Информация об изменениях:

Постановлением Правительства Республики Мордовия от 12 декабря 2016 г. N 608 настоящее приложение изложено в новой редакции

См. текст приложения в предыдущей редакции

Приложение 27

**Прогноз
основных показателей развития жилищного строительства в Республике Мордовия в 2013 - 2019 годах**

С изменениями и дополнениями от:

12 декабря 2016 г.

Показатель	Год						
	2013	2014	2015	2016	2017	2018	2019
1. Годовой объем ввода жилья, всего, тыс. кв. м общей площади жилья	304,7	319,4	324,0	330,0	360,0	386,0	420,0
в том числе							
1.1. жилья экономического класса, тыс. кв. м общей площади жилья	153,1	171,85	194,4	198,0	216,0	231,6	252,0
1.2. многоэтажного жилья (более трех этажей), тыс. кв. м общей площади жилья	169,4	160,8	165,0	176,0	188,9	207,9	234,0
1.3. малоэтажного жилья (не более трех этажей), тыс. кв. м общей площади жилья	135,3	158,6	159,0	154,0	171,1	178,1	186,0
1.4. годовой объем ввода жилья с использованием ипотечного жилищного кредитования, тыс. кв. м общей площади жилья	37,4	27,3	50,0	77,28	86,35	94,08	100,9
2. Площадь земельных участков, предназначенных для жилищного строительства,	-	90,5	120,0	135,0	150,0	165,0	180,0

включенных в региональные адресные перечни земельных участков из земель, находящихся в государственной собственности, государственная собственность на которые не разграничена, в муниципальной собственности, а также предоставленных для жилищного строительства или находящихся в частной собственности, га							
3. Объем ипотечного кредитования, млн руб.	798,1	955,9	1 753,0	1 885,3	2 188,8	2 538,7	2 894,1
4. Количество ипотечных кредитов, шт.	967	1 078	1 366	1 408	1 537	1 685	1 809
5. Рефинансирование ипотечных кредитов, млн руб.	558,7	669,1	288,8	384,0	432,1	503,1	554,8
6. Обеспеченность населения жильем, кв. м на человека	25,5	26,0	26,4	26,8	27,2	27,6	28,0
7. Доля ветхого и аварийного жилья в жилищном фонде, % от общей площади жилищного фонда	1,9	2,3	2,28	2,26	2,24	2,22	2,2
8. Коэффициент	4,8	4,7	4,55	4,4	4,25	4,1	4,0

доступности жилья для населения (соотношение средней рыночной стоимости стандартной квартиры общей площадью 54 кв. м и среднего годового совокупного денежного дохода семьи, состоящей из 3 человек), лет							
9. Количество молодых семей, улучшивших жилищные условия (в том числе с использованием ипотечных кредитов и займов) при оказании поддержки за счет средств федерального бюджета, республиканского бюджета РМ и местных бюджетов, семей	504	247	371	614	371	371	371
10. Доля семей, которым доступно приобретение жилья, соответствующего стандартам обеспечения жилыми помещениями с помощью собственных и заемных средств, %	16	18	20	22	24	26	28
11. Прогнозируемая средняя рыночная стоимость 1 кв. м общей площади жилья на	43 576,4	46 651,6	47 822,68	49 018,25	50 243,7	51 499,8	52 787,3

первичном рынке, руб.							
-----------------------	--	--	--	--	--	--	--

Приложение 28

Прогноз основных показателей развития жилищно-коммунального комплекса Республики Мордовия в 2013 - 2018 годах

Показатель	Год					
	2013	2014	2015	2016	2017	2018
1	2	3	4	5	6	7
1. Процент площади многоквартирных домов с физическим износом от 31 до 65% в общей площади многоквартирных домов, %	38,4	36,8	35,1	33	30,8	28,8
2. Процент площади многоквартирных домов с физическим износом более 65% в общей площади многоквартирных домов, %	0,48	0,4	0,36	0,3	0,25	0,25
3. Доля многоквартирных домов, полностью оборудованных отоплением, горячим и холодным водоснабжением, канализацией, электроснабжением, газоснабжением или электроснабжением на приготовление пищи, %	79,1	83,6	89,2	96,1	100,0	99,5
4. Число аварий в системах водоснабжения, водоотведения и очистки сточных вод, количество аварий в год на 1000 км	85,0	80,0	75,0	70,0	65,0	60,0
5. Количество аварий и инцидентов в год на 1 км сетей организаций коммунального комплекса в сфере тепло- и водоснабжения, % к уровню 2011 года	90,0	85,0	80,0	75,0	70,0	68,0
6. Удельный вес проб воды (из водопроводной сети, по результатам исследованных проб за отчетный год), не	22,2	22,0	21,8	21,5	21,2	20,9

отвечающих гигиеническим нормативам - по санитарно-химическим показателям, %						
- по микробиологическим показателям, %	5,6	5,5	5,4	5,3	5,2	5,1
7. Доля уличной водопроводной сети, нуждающейся в замене, %	40,0	39,0	37,0	35,0	35,0	31,0
8. Доля уличной канализационной сети, нуждающейся в замене, %	51,9	50,0	46,0	43,0	48,0	41
9. Пропуск сточных вод через очистные сооружения, %	87,9	88,8	89,7	90,6	91,5	92,4
10. Доля нормативно очищенных сточных вод в общем объеме сточных вод, пропущенных через очистные сооружения, %	14,0	16,0	19,0	22,0	25,0	12,1
11. Доля объемов энергии, расчеты за которую осуществляются с использованием приборов учета, в общем объеме энергии, потребляемой в жилых домах на территории РМ, %	100,0	100,0	100,0	100,0	100,0	100,0
- электроэнергия						
- тепловая энергия	100,0	100,0	100,0	100,0	100,0	100,0
12. Доля объемов воды, расчеты за которую осуществляются с использованием приборов учета, в общем объеме воды, потребляемой в жилых домах на территории РМ, %	100,0	100,0	100,0	100,0	100,0	100,0
13. Доля объемов природного газа, расчеты за который осуществляются с использованием индивидуальных и общих (для коммунальной квартиры) приборов учета, в общем объеме природного газа, потребляемого (используемого) в домах соответствующей категории на территории	100,0	100,0	100,0	100,0	100,0	100,0

РМ, % в том числе потребляемого - в жилых домах (за исключением многоквартирных)						
- в многоквартирных домах	25,0	30,0	40,0	60,0	80,0	90,0
14. Доля многоквартирных домов, в которых собственники помещений выбрали и реализуют управление многоквартирными домами через прогрессивные формы (ТСЖ, управляющие организации и др.), %	100,0	100,0	100,0	100,0	100,0	100,0
15. Доля расходов на коммунальные услуги в доходах населения, %	10,9	11,3	11,8	12,1	12,3	12,4
16. Доля семей, получающих субсидии на жилищно-коммунальные услуги, %	6,0	6,0	6,0	6,0	6,0	6,0
17. Доля физических лиц - собственников в оплате стоимости работ по реконструкции, модернизации и капитальному ремонту многоквартирных домов со степенью износа свыше 30%, %	20,0	30,0	40,0	50,0	50,0	50,0

Приложение 29

Прогноз основных показателей развития транспорта в Республике Мордовия в 2013 - 2018 годах

Показатель	Год					
	2013	2014	2015	2016	2017	2018
Объемы ввода объектов транспортной инфраструктуры, км*	60,2	59,8	60,0	72,0	85,0	90,0
Перевозки (отправление) грузов транспортом общего пользования в расчете на одного занятого на транспорте РМ, всего,	0,925	1,023	1,152	1,313	1,520	1,767

тыс. т						
в том числе	0,330	0,340	0,350	0,360	0,370	0,380
- железнодорожным						
- автомобильным	0,595	0,683	0,802	0,953	1,150	1,387
Грузооборот автомобильного транспорта общего пользования в расчете на одного занятого на транспорте РМ, млн т-км	0,036	0,041	0,047	0,054	0,062	0,071
Перевозки (отправление) пассажиров транспортом общего пользования в расчете на одного занятого на транспорте РМ, всего, тыс. чел.	3,634	3,754	3,909	4,080	4,293	4,509
в том числе	0,172	0,196	0,224	0,258	0,297	0,342
- железнодорожным						
- автобусным	3,462	3,558	3,685	3,822	3,996	4,167
Пассажирооборот автобусов общего пользования в расчете на одного занятого на транспорте РМ, млн пасс-км	0,036	0,038	0,041	0,044	0,048	0,051
Доля автобусных маршрутов, обслуживаемых частными перевозчиками, в общем числе маршрутов, %	60	65	70	75	80	85

* - в соответствии с [Программой](#) развития предприятий промышленности строительных материалов и индустриального домостроения РМ на период до 2020 года

Приложение 30

Прогноз основных показателей развития связи и информационно-коммуникационных технологий в Республике Мордовия в 2013 - 2018 годах

Показатель	Год					
	2013	2014	2015	2016	2017	2018

1. Общая емкость телефонных станций сети общего пользования и имеющих выход на нее, тыс. номеров	355,3	362,4	369,6	377,0	384,6	388
2. Число зарегистрированных абонентских терминалов сотовой связи на 1000 человек населения (на конец года, тысяч)	2,81	3,32	3,91	4,62	5,45	5,8
3. Число населенных пунктов с населением свыше 1 тыс. человек, подключенных к оптическим линиям связи, %	60	70	80	90	100	100
4. Доля сектора ИКТ в ВРП, %	13	14	14	15	15	15
5. Доля работников организаций сектора ИКТ в общем числе занятых в экономике, %	1,9	2,0	2,1	2,3	2,5	2,5
6. Доля оказанных услуг организациями сектора ИКТ в общем объеме платных услуг населению, %	2,7	2,8	2,9	3,0	3,1	3,15
7. Число организаций, использующих для подключения к сети Интернет цифровые абонентские линии (технология xDSL и т. д.), ед.	230	250	270	300	330	350
8. Количество действующих пунктов общественного доступа граждан к сети Интернет на территории Республики Мордовия, ед.	320	325	330	335	340	345
9. Доля органов государственной власти Республики Мордовия, подключенных к региональному фрагменту единой информационной системы мониторинга социально-экономического развития субъектов Российской Федерации (Республика Мордовия), %	70	83	90	95	100	100
10. Доля органов государственной власти, использующих в работе системы	40	50	60	70	80	90

электронного документооборота, %						
11. Количество созданных и поддерживаемых в актуальном состоянии официальных Интернет-сайтов органов государственной власти Республики Мордовия, ед.	18	21	24	27	30	30
12. Доля организаций, подведомственных органам государственной власти Республики Мордовия, подключенных к единой телекоммуникационной сети органов государственной власти РМ, %	45	60	70	75	80	90
13. Доля государственных услуг, предоставляемых с помощью ИКТ, в том числе с использованием сети Интернет, %	30	40	50	60	70	80
14. Доля государственных заказов, размещаемых органами государственной власти с использованием ИКТ, %	50	60	70	80	90	100

Приложение 31
к [Республиканской целевой программе](#)
развития Республики Мордовия на 2013 - 2018 годы

Объемы и источники финансирования Программы

С изменениями и дополнениями от:

10 июня, 4 октября 2013 г., 12 мая, 22 декабря 2014 г., 30 марта, 20 июля, 3 августа, 4, 10, 21 декабря 2015 г., 6, 25 апреля, 29, 30 июня, 28 июля, 12 декабря 2016 г., 8 февраля, 15 марта, 10 апреля, 5 мая, 14, 24 августа, 22 сентября, 16 октября, 25 декабря 2017 г., 30 марта, 27 сентября, 22 октября, 12 ноября 2018 г., 28 марта, 10, 24 июня, 12, 30 июля, 16 августа, 27 сентября, 14 октября, 11 ноября 2019 г., 12, 28 февраля, 30 марта, 6 апреля, 19 мая, 2, 15 июня, 7 августа, 8 октября, 26 декабря 2020 г., 29 марта 2021 г., 28 февраля 2022 г.

Утратило силу с 1 марта 2022 г. - [Постановление](#) Правительства Республики Мордовия от 28 февраля 2022 г. N 194

Информация об изменениях:

[См. предыдущую редакцию](#)

Информация об изменениях:

Приложение 32 изменено с 30 декабря 2020 г. - [Постановление](#) Правительства Республики Мордовия от 26 декабря 2020 г. N 696

[См. предыдущую редакцию](#)

Приложение 32

Показатели эффективности программных мероприятий

С изменениями и дополнениями от:

4 октября 2013 г., 30 марта, 20 июля, 3 августа, 10, 21 декабря 2015 г., 6, 25 апреля, 29, 30 июня, 28 июля, 12 декабря 2016 г., 8 февраля, 15 марта, 10 апреля, 5 мая, 14, 24 августа, 22 сентября, 16 октября, 25 декабря 2017 г., 27 сентября, 22 октября, 12 ноября 2018 г., 10, 24 июня, 30 июля, 16 августа, 14 октября, 11 ноября 2019 г., 12 февраля, 19 мая, 2, 15 июня, 7 августа, 8 октября, 26 декабря 2020 г.

Номер раздела	Раздел системы программных мероприятия	Число рабочих мест		Платежи в бюджет (в год)		Прибыль в год, млн рублей	Социальный эффект, млн рублей
		всего	новых	федеральный	республиканский		
		человек		млн рублей			
1	2	3	4	5	6	7	8
Всего по Программе		60006	30003	12806,43	7455,20	27032,32	18252,92
1	Технопарк в сфере высоких технологий	3915	3915	296,29	242,41	58,10	1051,32
2	Инновационный территориальный кластер "Светотехника и оптоэлектронное приборостроение"	15947	5388	3692,88	1693,34	5357,84	5121,04
3	Инновационный территориальный кластер "Транспортное"	8127	1172	1027,75	784,82	2767,11	2373,23

	сельскохозяйственное машиностроение"							
4	Инновационный территориальный кластер "Электротехника и приборостроение"	4713	2325	3816,01	1119,15	4314,85	2581,27	
5	Прочие производственные проекты	8750	5245	1857,33	1539,97	4921,90	1951,47	
6	Агропромышленный кластер	8053	4400	1164,60	999,69	6619,96	2693,99	
7	Транспорт, строительство, жилищно-коммунальное хозяйство	3750	1118	527,65	601,69	1313,63	696,54	
8	Объекты социальной инфраструктуры	6751	6440	423,92	474,13	1678,93	1784,06	
Номер проекта	Наименование проекта	Срок окупаемости, мес.	Число рабочих мест		Платежи в бюджет (в год)		Прибыль в год, млн рублей	Социальный эффект, млн рублей
			всего	новых	федеральный	республиканский*		
			человек		млн рублей			
1	2	3	4	5	6	7	8	9
Основное мероприятие 1. "Технопарк в сфере высоких технологий"								
1.1	"Технопарк в сфере высоких технологий в Республике Мордовия", АУ "Технопарк-Мордовия", г. Саранск	115	3915	3915	296,29	242,41	58,1	1051,32
Основное мероприятие 2. "Инновационный территориальный кластер "Светотехника и оптоэлектронное приборостроение"								
2.2	"Расширение производства	15	200	180	83,4	49,1	100,02	63,68

	световых приборов", ОАО "Электровыпрямитель", г. Саранск							
2.3	ОКР "Разработка базовых технологий создания нового поколения унифицированных рядов средств электропитания и преобразователей электроэнергии для радиоэлектронных систем и аппаратуры гражданского и двойного назначения на основе "интеллектуальных" тиристоров с прямым управлением светом и комплектных лазерных волоконно-оптических модулей, ОАО "Электровыпрямитель", г. Саранск	54	6	6	1,72	0,78	2,5	2,22
2.4	"Разработка базовых технологий эпитаксиального роста монокристаллического карбида кремния (SiC) большого диаметра, мощных высоковольтных быстродействующих полупроводниковых приборов нового поколения на SiC и модулей на их основе", ОАО "Электровыпрямитель", г. Саранск	60	20	20	4,82	2,18	120	7,39
2.5	"Подготовка и освоение производства монокристаллического карбида кремния (SiC), высоковольтных	60	500	500	12,1	17,9	200	184,92

	быстродействующих полупроводниковых приборов нового поколения на SiC и мощных малогабаритных энергосберегающих преобразователей на их основе", ЗАО НПК "Электровыпрямитель", г. Саранск							
2.6	ОКР "Разработка базовой технологии создания монокристаллического карбида кремния для производства электронной компонентной базы", ЗАО НПК "Электровыпрямитель", г. Саранск	60	8	8	2,07	0,93	19	2,96
2.7	ОКР "Разработка базовой технологии создания гетероструктур SiC (эпитаксиальная композиция)/SiC (подложка) для высокотемпературных и радиационно стойких устройств и полупроводниковых приборов", ФГУП "НПП "Исток", г. Фрязино МО ЗАО НПК "Электровыпрямитель", г. Саранск	60	5	5	0,2	1,8	7	2,41
2.7.1	"Расширение действующего производства компонентов солнечных электростанций",	60	146	146	862,47	146,95	574,2	69,8

	ООО "ХЕЛИОС-Ресурс", г. Саранск							
2.8	"Разработка отечественной технологии полевых транзисторов на основе карбида кремния", ООО "Политип", г. Саранск Соисполнители проекта: АУ "Технопарк-Мордовия", ФТИ им. Иоффе РАН (И.В. Грехов)	-	10	10	-	0,55	-	5,63
2.9	"Организация производства управляемых источников питания для всех типов ламп и автономной системы управления освещением на их основе и расширение производства световых приборов", ОАО "Орбита", г. Саранск	72	235	20	29,5	17,5	55	83,89
2.10	"Разработка технологии и организация производства элементной базы силовой электроники на основе p-i-n AlGaAs гетероэпитаксиальных структур", ОАО "Орбита", г. Саранск	87	500	35	159	123	399	288
2.11	"Организация производства металлогалогенных ламп (с керамической горелкой) на ГУП РМ "Лисма", ГУП Республики Мордовия "Лисма"	60	150	50	2,4	9,6	60	96,48

2.12	"Техническое перевооружение и расширение производства ДНаТ на ГУП РМ "Лисма", ГУП Республики Мордовия "Лисма"	48	70	30	2,48	9,92	62	14,47
2.13	"Техническое перевооружение производства люминесцентных ламп, организация производства люминесцентных ламп в трубке Т5 с защитной пленкой на ГУП РМ "Лисма", ГУП Республики Мордовия "Лисма"	48	100	50	0,92	3,68	23	24,12
2.14	"Развитие материально-технической базы ГУП РМ "Лисма", ГУП Республики Мордовия "Лисма", г. Саранск	84	3109	0	119,9	157,4	70,76	72,3
2.15	"Освоение массового производства энергоэффективных световых приборов нового поколения на базе технологического процесса и коммерческо-сбытовой системы ООО "КСЕНОН", ООО "КСЕНОН", г. Саранск	71	350	218	134,15	22,75	61,7	38,63
2.16	"Организация производства электронного пускорегулирующего аппарата", ООО "Ксенон-электро", г. Саранск	21	350	64	17,88	8,3	32	11,34
2.17	"Развитие производства энергоэффективных	60	45	45	14,1	1,8	4,5	12,08

	светодиодных светильников, расширение производства растровых светильников (под T5 и LedTube)", ОАО "Ардатовский светотехнический завод", р.п. Тургенево							
2.17.1	"Программа импортозамещения полупроводниковых и оптоэлектронных приборов и изделий на их основе", ОАО "Ардатовский светотехнический завод", р.п. Тургенево	58	962	56	93,77	62,06	118,8	13,16
2.18	"Модернизация производства и внедрение инновационных технологий на ОАО "КЭТЗ", ОАО "Кадошкинский электротехнический завод", пос. Кадошкино	44	639	61	51,73	33,66	55,91	16,66
2.19	"Производство точечных светодиодных светильников", ООО "НЕПЕС РУС", г. Саранск	60	200	200	15,9	27,6	82,8	78,9
2.20	"Разработка и организация производства энергосберегающих светодиодных светильников для наземного транспорта", ЗАО "Трансвет", г. Саранск	36	118	63	14,63	15,37	60	19,3
2.21	"Разработка технологии производства безртутных плазменных ламп с разрядным	12	6	6	11,44	28,56	120	16,08

	безэлектродным излучателем белого цвета световой отдачей 110 - 160 лм/Вт", ГУП Республики Мордовия "Научно-исследовательский институт источников света имени А.Н. Лодыгина", г. Саранск							
2.22	"Разработка технологии производства индукционных ламп-светильников для уличного и промышленного освещения", ГУП Республики Мордовия "Научно-исследовательский институт источников света имени А.Н. Лодыгина", г. Саранск	12	5	5	7,1	22,9	100	13,4
2.23	"Развитие центра энергосберегающей светотехники", АУ "Технопарк-Мордовия"	36	12	4	0,02	0,08	0,5	
2.24	"Разработка и создание производства удаленного люминофора светотехнического назначения", ОАО "Электровыпрями-тель" совместно с ООО НТИЦ "Нанотех-Дубна" и ФГБОУ ВО "МГУ им. Н.П. Огарева", г. Саранск	12	2	2	20,91	9,09	40	0,96
2.25	"Разработка и создание производства экологически	12	6	6	8,69	26,31	110	16,08

	чистых энергосберегающих катодо-люминесцентных ламп", ГУП Республики Мордовия "Научно-исследовательский институт источников света имени А.Н. Лодыгина", г. Саранск совместно с ООО "Волга-Свет", г. Саратов							
2.26	"Исследование, разработка и организация серийного производства серии светодиодных линейных ламп для замены существующих ртутных люминесцентных ламп низкого давления мощностью 15 - 80 Вт", ГУП Республики Мордовия "Научно-исследовательский институт источников света имени А.Н. Лодыгина", г. Саранск	24	25	25	10	5	50	7,24
2.27	"Разработка и освоение производства серии энергосберегающих разрядных металлогалогенных ламп мощностью от 35 до 1000 Вт для освещения улиц, объектов производственного и спортивного назначения", ГУП Республики Мордовия "Научно-исследовательский институт источников света имени А.Н. Лодыгина",	36	45	35	1,68	1,52	16	8,44

	г. Саранск							
2.27.1	"Развитие опытного производства бактерицидных излучателей на базе разрядных ламп различной мощности с улучшенными технико-эксплуатационными характеристиками", ГУП Республики Мордовия "Научно-исследовательский институт источников света имени А.Н. Лодыгина", г. Саранск	68	33	0	9,18	5,67	30,5	7,6
2.28	"Развитие материально-технической базы лабораторий Центра коллективного пользования уникальным научным оборудованием "Светотехническая метрология" на светотехническом факультете ФГБОУ ВО "МГУ им. Н.П. Огарева", Светотехнический факультет ФГБОУ ВО "МГУ им. Н.П. Огарева", г. Саранск	36	10	10	0,8	0,7	25	4,02
2.29	"Разработка и опытное производство дистанционно управляемых автоматизированных программно-аппаратных осветительных комплексов (АПАОК) для светодиодного освещения промышленных и сельскохозяйственных	36	30	30	1,33	1,17	40	12,06

	помещений", ФГБОУ ВО "МГУ им. Н.П. Огарева", г. Саранск							
2.30	"Создание металломатричных композиционных материалов и изделий из них для интеллектуальных систем управления освещением", ООО "Поликомпонент", ФГБОУ ВО "МГУ им. Н.П. Огарева", г. Саранск	60	20	20	14,24	5,16	16,7	14,74
2.31	"Организация производства активных световодов для оптоволоконных датчиков, волоконных лазеров и оптических усилителей", ООО "Оптик-Файбер", ФГБОУ ВО "МГУ им. Н.П. Огарева", г. Саранск	24	20	20	94,8	26,2	102	3,35
2.32	"Расчетно-экспериментальные исследования, разработка и подготовка к производству энергоэкономичных светодиодных источников света и световых приборов для серийного производства на предприятиях кластера", ФГБОУ ВО "МГУ им. Н.П. Огарева", г. Саранск	60	5	5	1,2	0,8	2,4	2,68
2.33	"Проектирование систем	60	5	5	0,97	0,53	1,8	1,21

	освещения на основе энергоэффективных источников света", ФГБОУ ВО "МГУ им. Н.П. Огарева", г. Саранск							
2.34	"Освоение производства энергосберегающих светильников на основе ярких светодиодов", ЗАО "Спектр-Электро", г. Саранск	73	78	8	32,45	22,55	13,2	30,34
2.35	"Создание инфраструктуры промышленного парка в г. Саранске", г. Саранск	36	3000	3000	850	410	1050	2412
2.36	"Организация комплексного производства светодиодов по технологии нитрида галлия на кремнии (GaN - on-Si)", ОАО "Инвест-Альянс"	120	70	70	501,03	166,97	734	18,8
2.37	"Развитие производства ОАО "Электровыпрямитель", ОАО "Электровыпрямитель", г. Саранск	36	2594	17	188,5	25,3	116	606
2.38	"Программа перевооружения ОАО "Ардатовский светотехнический завод" для массового производства полупроводниковых осветительных приборов с LED источниками света", ОАО "Ардатовский светотехнический завод", г. Саранск, пгт Тургенево	42	915	55	148,7	84,6	225,5	415,7
2.38.1	"Реконструкция и техническое	54	915	8	84,8	43,5	65,5	249

	перевооружение здания цеха N 4", ОАО "Ардатовский светотехнический завод", г. Саранск, п.г.т. Тургенево							
2.39	"Технология удаленного люминофора в уличных светодиодных световых приборов", ООО "НЕПЕС РУС", г. Саранск	52	19	16	1,1	10	37	6,85
2.40	"Организация производства ламп с филаментными светодиодами", ГУП Республики Мордовия "Лисма", г. Саранск	49	206	206	40,8	28,3	126,55	80,8
2.41	"Модернизация светотехнического производства", ГУП Республики Мордовия "Лисма", г. Саранск	30	135		3,2	37	137	52,65
2.42	"Организация производства силовых кабелей с изоляцией из сшитого полиэтилена", ООО "Эм-Кабель", г. Саранск	105	68	68	36,8	18,6	90	32,7
Основное мероприятие 3. "Инновационный территориальный кластер "Транспортное и сельскохозяйственное машиностроение"								
3.1	"Техническое перевооружение для повышения эффективности, качества и объемов производства крупного, среднего и мелкого вагонного литья в ООО "ВКМ-СТАЛЬ", ООО "ВКМ-СТАЛЬ", г. Саранск	82	130	130	113,76	25,84	517,2	41,29

3.2	"Техническое перевооружение основного и вспомогательного производства", ОАО "Саранский Вагоноремонтный завод", г. Саранск	36	1355		83,29	207,51	286	612,17
3.3	"Создание инжинирингового Центра вагоностроения в Республике Мордовия", ООО "УК холдинга РКТМ"	52	80	80	38,57	21,43	144,2	28,8
3.4	"Создание учебно-научной лаборатории "Моделирование конструкций и технологий вагоностроения", ФГБОУ ВО "МГУ им. Н.П. Огарева", Рузаевский институт машиностроения (филиал)	12	15	15	-	0,08	-	4,03
3.5	"Создание эффективного быстроперенастраиваемого автоматизированного производства грузовых вагонов на ОАО "Рузхиммаш", ОАО "Рузхиммаш", г. Рузаевка	93	1400	-	12,08	108,72	483,2	375,95
3.5.1	"Антикризисные меры поддержки производства ОАО "Рузхиммаш", ОАО "Рузаевский завод химического машиностроения", г. Рузаевка	12	2114	-	219,7	132,6	125	726,64
3.5.2	"Организация производства резервуаров вертикальных стальных с созданием проектной	54	58	8	59,4	14,6	36,7	92,1

	компаний", ООО "РМ Рейл РВС", г. Рузаевка							
3.6	"Организация производства двухосных автомобильных прицепов сельскохозяйственного назначения для автосамосвала Урал в ОАО "Саранский завод автосамосвалов", ОАО "Саранский завод автосамосвалов", г. Саранск	68	30	30	4,66	7,14	25,5	14,47
3.7	"Организация производства самосвалов на шасси Урал, КамАЗ и шасси других производителей в ОАО "Саранский завод автосамосвалов", ОАО "Саранский завод автосамосвалов", г. Саранск	66	25	25	3,91	6,19	22,3	12,06
3.8	"Техническое перевооружение производства комплектующих изделий для вагоностроения в ОАО "Висмут", ОАО "Висмут", г. Рузаевка	78	14	14	2,21	3,69	13,5	6,75
3.9	"Техническое перевооружение для улучшения качества и увеличения производства комплектующих изделий для вагоностроения в ОАО "НЕОН", ОАО "НЕОН", г. Инсар	76	12	12	1,34	2,96	11,5	3,86

3.10	"Техническое перевооружение для повышения эффективности вагоноремонтного производства в ООО "ВКМ-Сервис", ООО "ВКМ-Сервис", г. Рузаевка	81	21	21	3,98	7,82	31,9	6,67
3.10.1	"Организация производства утяжелителей для трубопроводов в рамках сотрудничества РМ Рейл - Газпром", ООО "ВКМ-Сервис", г. Рузаевка	12	1727	60	75,8	7,77	25	18
3.11	"Техническое перевооружение производства сельскохозяйственной техники", ОАО "МордовАгроМаш", г. Саранск	60	10	5	17,6	26,4	30	4,82
3.12	"Освоение выпуска новой продукции", ЗАО НПО "НефтехГазМаш", г. Рузаевка	48	372	288	22,29	25,61	32,11	192,26
3.13	"Разработка и организация производства семейства МКСМ", ОАО "САРЭКС", г. Саранск	54	111	111	116,39	15,61	54	35,7
3.14	"Разработка новых моделей и организация производства семейства колесных тракторов", ОАО "САРЭКС", г. Саранск	28	148	148	158,53	121,08	647,4	47,6
3.15	"Создание производства импортозамещающего навесного и прицепного оборудования для сельхозтехники в г. Саранск",	39	63	63	54,14	24,27	123,9	20,26

	ОАО "САРЭКС", г. Саранск							
3.16	"Проект развития коммунальной и сельскохозяйственной техники на ОАО "САРЭКС" в 2016 - 2020 годах", ОАО "САРЭКС", г. Саранск	36	442	162	40,1	25,5	157,7	129,8
Основное мероприятие 4. "Инновационный территориальный кластер "Электротехника и приборостроение"								
4.1	"Освоение промышленного производства энергоэффективных полупроводниковых модулей с полевым управлением и силовых блоков на их основе", ОАО "Электровыпрямитель", г. Саранск	35	100	70	20,2	18,7	41,4	22,51
4.2	"Промышленное освоение производства современной полупроводниковой компонентной базы силовой электроники нового поколения на основе нейтронно-легированного кремния для энергоэффективных технологий", ОАО "Электровыпрямитель", г. Саранск	41	200	65	44,5	29	65,3	20,9
4.3	"Разработка и освоение серийного производства активного фильтра высших гармоник на шинах переменного напряжения 400 кВ (АФВГ-400) высоковольтных преобразовательных установок (ВПУ) передач постоянного тока	32	38	38	10,52	8,59	30,6	9,09

	(ППТ)", ОАО "Электровыпрями-тель", г. Саранск							
4.4	"Разработка и освоение серийного производства тиристорных выпрямителей на токи 1600, 2000 А и напряжение 14000 В в контейнерном исполнении для плавки гололеда на линиях передач напряжением 220 - 500 кВ (выпрямители серии В-ТПП)", ОАО "Электровыпрями-тель", г. Саранск	33	22	22	5,72	4,66	17,09	5,58
4.5	"Разработка и организация серийного производства тяговых выпрямителей для маневровых тепловозов (Выпрямитель В-ТППД-3,6к-510-У2 для тепловозов ТЭМ9 и ТЭМ14), ОАО "Электровыпрями-тель", г. Саранск	52	22	22	2,88	2,11	5,8	5,12
4.6	"Организация производства нового поколения оптических кабелей, встроенных в грозозащитный трос и оптических кабелей по технологии "оптическое волокно в дом", ООО "Оптикэнерго", г. Саранск	66	70	70	135	21,7	70	28,14
4.7	"Организация производства самонесущих изолированных проводов с встроенным оптическим модулем",	60	80	80	97,8	9,37	25	32,16

	ООО "Оптикэнерго", г. Саранск							
4.8	"Организация производства высокотемпературных проводов нового поколения с повышенным содержанием прочности и электропроводности, в т.ч. с композитным сердечником", ООО "Оптикэнерго", г. Саранск	66	68	68	98,4	16,59	50	27,34
4.9	"Организация производства нового поколения грозотросов с повышенным содержанием прочности и устойчивости к ударам молний", ООО "Оптикэнерго", г. Саранск	60	70	70	44	7,6	20	28,14
4.10	"Организация производства пожаробезопасных огнестойких кабелей с изоляцией из силиконовой резины", ООО "Оптикэнерго", г. Саранск	60	100	100	120	19,14	60	40,21
4.11	"Организация производства кабелей для взрывоопасных сред", ООО "Оптикэнерго", г. Саранск	60	70	70	120	12,4	20	28,14
4.12	"Организация производства высоковольтных температуростойких проводов по технологии GAAP", ООО "Оптикэнерго", г. Саранск	60	70	70	44	5,2	20	28,14
4.13	"Организация производства нового поколения алюминиевых сплавов", ООО "Оптикэнерго", г. Саранск	60	20	20	40	3,5	20	8,04
4.14	"Организация производства	48	20	20	16,73	2,7	8	8,04

	арматуры для самонесущих изолированных проводов, в т.ч. с оптическим волокном", ООО "Оптикэнерго", г. Саранск							
4.15	"Организация производства арматуры для высоковольтных термостойких проводов с повышенным содержанием прочности и электропроводности", ООО "Оптикэнерго", г. Саранск	60	20	20	29,4	4,15	15	7,72
4.16	"Организация производства полиолефиновой и стретч-пленки с применением нанодобавок", ООО "Оптикэнерго", г. Саранск	60	20	20	56,3	2,8	30	7,72
4.18	"Создание производства оптического волокна", ЗАО "Оптиковолоконные Системы", г. Саранск	156	195	195	101,7	58,4	327	138,9
4.19	"Организация производства силовых полупроводниковых ключей на элементной базе нового поколения", ЗАО "Элпресс", г. Саранск	52	33	18	0,66	0,44	16,4	14,5
4.20	"Организация производства радиозондов аэрологических в Республике Мордовия", ЗАО "Мордовская радиоэлектронная компания", г. Саранск	55	4	4	0,93	0,71	2,09	0,32
4.21	"Организация производства	58	25	24	26,1	31,7	58,7	7,1

	пероксидосшиваемого изоляционного компаунда для кабелей среднего напряжения до 35 кВ", ЗАО "Лидер-Компаунд", г. Саранск							
4.22	"Создание предприятия по механической обработке металлических изделий", ОАО "Саранский приборостроительный завод", г. Саранск	48	86	30	23,5	11,5	21	9,46
4.23	"Техническое перевооружение производства", ОАО "Саранский приборостроительный завод", г. Саранск	60	90	35	35,2	10,5	25	10,64
4.23.1	"Комплексное развитие ОАО "Саранский приборостроительный завод", ОАО "Саранский приборостроительный завод", г. Саранск	96	466	25	12,78	4,94	13,14	12,8
4.23.2	"Расширение выпуска датчиков температуры и давления", ОАО "Саранский приборостроительный завод", г. Саранск	48	466	8	0,6	1,1	2,9	3,5
4.24	"Техническое перевооружение производства", ЗАО "Конвертор", г. Саранск	48	180	85	227,4	38,8	127,5	35,54

4.25	"Разработка и освоение производства ряда систем бесперебойного питания на основе унифицированной серии обратимых модулей", ЗАО "Конвертор", г. Саранск	29	180	54	49,56	17,17	61,3	22,58
4.26	"Разработка и изготовление опытного образца системы бесперебойного питания (СБП) с литий-полимерными аккумуляторами", ЗАО "Конвертор", г. Саранск	36	180	45	2,3	0,9	2,1	18,81
4.27	"Разработка и организация серийного производства комплекта электрического оборудования для электровозов ЭП2К", ЗАО "Преобразователь", г. Саранск	51	50		6,15	3,95	13,7	13,88
4.28	"Расширение объемов производства предприятия", ОАО "Радиодеталь", Зубово-Полянский район	48	20	20	1,97	0,83	2	4,82
4.29	"Радиолокационная система посадки РСП-27С (28М)", ООО "Ковылкинский электромеханический завод", Ковылкинский район, г. Ковылкино	60	150		1,56	1,28	6,59	40,28
4.30	"Производство прецизионных линейных электродвигателей для	72	650	650	980,67	394,63	1528,57	552,6

	технологического оборудования высокой точности (до 5 нанометров)", Компания ASLM, Inc.							
4.31	"Создание производства литий-ионных аккумуляторов нового поколения для различных отраслей народного хозяйства, совместное предприятие с компанией Weihai TSE Technology (Китай)"	54	75	75	373,75	98,25	428	20,14
4.32	"Создание производства литий-ионных аккумуляторов нового поколения для нужд оборонной промышленности, совместное предприятие с компанией Kokam Co. Ltd (Южная Корея)"	42	50	50	378,82	81,18	355	13,43
4.33	"Создание производства оптического волокна специального назначения", АУ "Технопарк Мордовии", г. Саранск	96	50	50	394,47	28,53	121	13,43
4.34	"Разработка и освоение производства эпитаксиальных структур монокристаллического карбида кремния с низкой плотностью базальных дислокаций для биполярных полупроводниковых приборов на основе карбида кремния", АО НПК "Электровыпрямитель",	24	14	14	6,8	5,8	24,1	1170

	г. Саранск							
4.35	"Модернизация производственных мощностей с целью освоения серийно-выпускаемых изделий в корпусах для поверхностного монтажа", АО "Орбита", г. Саранск	59,5	35	35	5,9	2,2	-3,991	16,848
4.36	"Освоение и выпуск отечественных сильфонных компенсаторов взамен импортных аналогов", ПАО "Саранский приборостроительный завод", г. Саранск	36	463	25	6,9	3,7	9,2	12,8
4.37	"Организация производства силовых кабелей с изоляцией из сшитого полиэтилена напряжением до 500 Кв", АО "Цветлит", г. Саранск	120	215	12	226,9	116,4	510,6	126,3
4.38.	"Организация производства безгалогенных негорючих компаундов для низковольтных кабелей", АО "Лидер-Компаунд", г. Саранск	42	16	16	40,24	26,53	119,76	4,8
4.39	"Организация производства саморегулирующихся нагревательных кабелей", АО "Лидер-Компаунд", г. Саранск	50	30	30	25,7	11,5	45	10,8
Основное мероприятие 5. "Прочие производственные проекты"								
5.1	"Организация производства	36	85	85	13	5,3	19,3	18,7

	медицинского оборудования", ОАО "Медоборудование", г. Саранск							
5.2	"Разработка и освоение производства полуприцеп-цистерн и автоцистерн из стали и алюминия", ОАО "Медоборудование", г. Саранск	48	250	180	23	6,4	30	44
5.3	"Модернизация производства гражданского и специального назначения", ФКП "Саранский механический завод", г. Саранск	14	177	46	5,91	2,5	8,46	7,91
5.4	"Организация предприятия, ориентированного на создание инновационных многослойных видов гибкой упаковки и оказание услуг в резке материалов на необходимые форматы для предприятий Республики Мордовия и соседних регионов", ЗАО "Комбинат упаковочных решений", г. Саранск	65	31	31	6,09	6,91	21	8,52
5.5	"Организация флексопечатного производства, способного удовлетворить растущий спрос на гибкую упаковку предприятий Республики Мордовия и соседних регионов", ЗАО "Поволжская Полиграфическая Компания",	66	33	33	6,53	7,61	29,11	9,33

	г. Саранск							
5.6	"Развитие материально-технической базы", ООО "Мордовское предприятие "Искра", г. Саранск	37	8	8	1,9	1	2,3	1,03
5.7	"Организация производства технических текстильных материалов на основе современных технологий", ООО "Ткацкая фабрика "Лента" имени 8 марта", г. Инсар	63	42	42	3,2	4,72	25,76	10,13
5.8	"Освоение производства фанеры нового формата", ЗАО "Плайтерра", Zubovo-Polyanskiy rayon, p. Umet	40	432	30	48,6	16,2	32,9	7,53
5.9	"Строительство завода по производству различных древесных плит", ЗАО "Плайтерра", Zubovo-Polyanskiy rayon, p. Umet	84	432	400	265,4	107,1	33,1	94,04
5.10	"Модернизация резиносмесительного производства", ОАО "Саранский завод "Резинотехника", г. Саранск	64	20	20	4,9	42,4	232	9,5
5.11	"Строительство электро- и парогенерирующей газовой котельной", ОАО "Саранский завод "Резинотехника", г. Саранск	89	10	10	1,3	11,2	60,5	3,9

5.12	"Создание инновационного производства термопластичных эластомеров и изделий из них", ОАО "Саранский завод "Резинотехника", г. Саранск	62	10	10	2,9	24,7	134,7	6,3
5.13	"Модернизация производства нитяных промышленных рукавов", ОАО "Саранский завод "Резинотехника", г. Саранск	50	20	20	1	7,6	38,9	7,9
5.14	"Создание производства длинномерных рукавов крупного диаметра", ОАО "Саранский завод "Резинотехника", г. Саранск	34	20	20	3,9	33,6	183,5	7,9
5.15	"Модернизация производства рукавов с металлической оплеткой", ОАО "Саранский завод "Резинотехника", г. Саранск	49	20	20	1,2	9,1	47,7	7,9
5.16	"Строительство современного завода по производству гофрокартона и транспортной гофроупаковки производственной мощностью 120 млн кв. м в год", ООО "Гофрапак", г. Саранск	96	300	300	14,49	136,34	579,6	102,29
5.17	"Организация производства	84	50	50	341,6	81,4	356	13,43

	высококачественных резиновых смесей", ООО "Новые полимерные материалы", г. Саранск							
5.18	"Создание производства особых стекло-базальтопластиковых труб", ЗАО "АРПОКО ЭКО", г. Рузаевка	74	500	500	190,3	135,09	542,5	134,27
5.19	"Организация производства ламинированной фанеры", ЗАО "Плайтерра", Zubovo-Полянский район, п. Умет	48	549	48	12,3	26,7	27,4	51,4
5.20	"Развитие и материально-техническое оснащение производства по переработке первичного полиэтилена с нанесением флексографической печати на готовую продукцию", ООО "Сигма-плюс", г. Саранск	60	35	25	18,2	9,7	35,5	5,1
5.21	"Расширение действующего производства ООО "Европак" путем запуска новой линии по выпуску различных видов упаковки для яиц из формованной целлюлозы", ООО "Европак", п. Ромоданово	45	105	55	-	3,3	11,47	9,79
5.22	"Строительство мебельной фабрики "Бертавуд", ООО "Бертавуд", г. Саранск	77	200	200	167,47	21,42	120	77,9

5.23	"Субсидирование процентной ставки организациям, реализующим инвестиционные проекты на территории Республики Мордовия", Министерство экономики, торговли и предпринимательства Республики Мордовия	-	1908	1908	-	97	170,7	432
5.23.1	"Возмещение части затрат на уплату процентной ставки по кредитам, полученным в российских кредитных организациях на реализацию инвестиционных проектов по строительству (реконструкции) объектов инфраструктуры (средств размещения)" Министерство экономики, торговли и предпринимательства Республики Мордовия"	-	-	-	-	-	-	-
5.23.2	"Возмещение затрат на уплату процентов по кредитам, полученным в российских кредитных организациях на реализацию инвестиционных проектов по строительству объектов инфраструктуры, предназначенных для размещения участников соревнования (представителей FIFA и гостей FIFA, спонсоров, вещателей и представителей средств массовой	-	-	-	-	-	-	-

	информации) и болельщиков" Министерство экономики, торговли и предпринимательства Республики Мордовия							
5.24	"Модернизация металлургического и кабельного производства с выпуском новой продукции на основе алюминиевых сплавов", АО "Цветлит", г. Саранск	24	388	58	80,3	49,7	16,6	139,5
5.25	"Алюминиевое металлургическое производство", ООО "Эпромет", г. Саранск	67	152	152	196	312	32,5	78,8
5.26	"Модернизация производственных мощностей ЗАО "ПЛАЙТЕРРА" и увеличение объемов производства фанеры до 100 000 куб. м в год", ЗАО "Плайтерра", пос. Умет	30	702	56	18,2	25,9	307	290
5.27	"Модернизация производства ОАО "Биохимик", ОАО "Биохимик", г. Саранск.	25	1383	50	45,2	46,7	144	9,633
5.28	"Техническое перевооружение предприятия для выпуска новой продукции по импортозамещению", ООО "Завод ПромМетИзделий", г. Краснослободск	48	100	100	8,24	4,58	17,9	20,29
5.29	"Производство гофрокартона и гофроупаковки", ООО "Рейнвуд", г. Саранск	120	140	140	4,3	39,7	162,3	74,8
5.30	"Производство корпусной и	120	350	350	54	6	80	100

	мягкой мебели", ООО "РОСТ-Рузаевка", Рузаевский район							
5.31	"Создание опытно-промышленного цеха по производству жидких и лиофильных готовых лекарственных препаратов, активных фармацевтических субстанций, полученных методом биологического и химического синтеза", ПАО "Биохимик", г. Саранск	75	77	77	36,2	79,9	206,9	24,5
5.32	Утратила силу с 14 февраля 2020 г. - Постановление Правительства Республики Мордовия от 12 февраля 2020 г. N 121 Информация об изменениях: См. предыдущую редакцию							
5.33	"Организация завода по производству металлической стренги", ООО "Специальное производство", г. Рузаевка	46	67	67	118,70	56,3	566,0	19,78
5.34	"Создание производства конструкционных композитов на территории ТОСЭР Рузаевка", ООО "Конструкционные композиты", г. Рузаевка	73	154	154	163,00	121,90	646,30	123,4
Основное мероприятие 6. "Агропромышленный кластер (Молочное скотоводство, Свиноводство, Мясное скотоводство, Рыбоводство, Птицеводство, Переработка и хранение, Производство тепличной продукции)"								
Молочное скотоводство								

6.1	"Строительство молочного комплекса на 2400 фуражных коров в с. Плужное", ООО АПО "Мокша", Краснослободский район	96	5	5	5,88	8,22	20	0,8
6.2	"Строительство и реконструкция животноводческих помещений на 1000 фуражных коров в с. Шаверки и с. Тенишево", ООО АПО "Мокша", Краснослободский район	75	43	20	4,3	0,9	33,1	6,5
6.4	"Строительство молочного комплекса на 1000 голов дойных коров", ООО "Сиал-Пятинское" Инсарский район, с. Сиалеевская Пятина	96	30	30	0,11	5,39	25	1,92
6.9	"Развитие семейных животноводческих ферм на базе крестьянских (фермерский) хозяйств в Республике Мордовия на период 2012 - 2014 годы", Министерство сельского хозяйства и продовольствия Республики Мордовия	96	332	300	-	4,68	-	48,28
6.10	"Поддержка начинающих фермеров в Республике Мордовия", Министерство сельского хозяйства и продовольствия Республики Мордовия	60	1050	1050	-	-	-	281,96

6.11	"Организация производства молока", ООО "Агро-Мир", Ичалковский район, с. Рождествено	60	20	17	-	6,6	11,4	2,9
6.12	"Организация производства молока и мяса КРС", ООО "Агропромсервис", Ичалковский район, с. Оброчное	60	137	18	-	1,3	13,3	3,7
6.12.1	"Животноводческий комплекс молочного направления на 500 фуражных коров в с. Сузгарье", СПК "Ключ-Сузгарьевский", Рузаевский район, с. Ключарево	90	97	28	-	0,9	27,4	2,9
6.13	"Строительство молочного комплекса на 700 голов дойных коров", ООО "Пикаев", Инсарский муниципальный район, с. Нижняя Вязера	72	43	6	0	1,2	11	6
6.14	"Создание молочной фермы на 400 дойных коров со шлейфом в пос. Турдаки", ООО "Ардатовское молоко", Ардатовский муниципальный район, пос. Турдаки, пос. Редкодубье	60	23	23	0	1,1	51,4	7,5
6.14.1	"Приобретение нетелей", ООО "Огаревское", Старошайговский район, с. Новое Акшино	60	19	0	0,01	0,8	2,3	4,6

6.14.2	"Развитие и материально-техническая модернизация производства молочной продукции", ОАО "Молоко", Рузаевский район	48	110	0	5,84	11,66	31,4	30,4
6.14.3	"Приобретение племенных нетелей", ИП ГКФХ "Новиков А.И.", Теньгушевский район	6	10	10	0	0,5	2,7	1,9
6.14.4	"Приобретение кормозаготовительной техники для ООО "Ардатовское молоко", ООО "Ардатовское молоко", Ардатовский район	70	23	6	0	1,3	13,3	2,5
Свиноводство								
6.15	"Строительство товарной свинофермы на 4800 свиноматок", ООО "Мордовский племенной центр", Ковылкинский район (первая очередь)	96	96	96	48	72	212,5	24,7
6.16	"Строительство товарной свинофермы на 4800 свиноматок", ООО "Мордовский племенной центр" Ковылкинский район (вторая очередь)	96	96	96	48	72	212,5	24,7
6.17	"Строительство товарной свинофермы на 4800 свиноматок", ООО "Мордовский племенной центр" Ковылкинский район (третья очередь)	96	96	96	48	72	212,5	24,7
6.18	"Создание свиноводческого	96	20	20	11,05	4,15	25,1	3,22

	комплекса на 600 свиноматок в п. Красномайский", ООО "МПК Норовский" Кочкуровского района							
6.18.1	"Строительство свиноводческого комплекса на 6330 продуктивных сви-номаток", ООО "Глобал Поволжье", Краснослободский муниципальный район, с. Слободские Дубровки	143	166	166	170	36,67	480,1	47,5
Мясное скотоводство								
Рыбоводство								
6.19.1	"Строительство технологической линии по выращиванию товарной рыбы в условиях замкнутого водоснабжения", ООО "Аквасар", Кочкуровский район, с. Кочкурово	102	31	25	-	3,3	73,7	3,52
6.19.2	"Строительство фермы по выращиванию рыбы осетровых пород в условиях замкнутого водоснабжения", ИП ГКФХ "Окунев В.В.", Большеберезниковский район, с. Николаевка	91	10	10	-	0,12	4,7	0,6
Птицеводство								
6.20	"Строительство птицефермы по выращиванию бройлеров и мясоперерабатывающего	96	799	799	207,4	61,2	2576,6	431,8

	комплекса по переработке птицы в п. Чамзинка Чамзинского района Республики Мордовия", ООО "Юбилейное", Чамзинский район							
6.21	"Приобретение животноводческих помещений под реконструкцию и строительство инкубатора, корпусов доращивания и откорма для производства мяса индейки", ООО "Норовская индейка", Кочкуровский район, с. Семилей	60	25	25	0,3	4,9	52,2	7,5
Переработка и хранение								
6.22	"Реконструкция сахарного завода по увеличению мощности переработки сахарной свеклы до 10000 тонн в сутки", ООО "Ромодановосахар", Ромодановский район	96	600		75,39	38,31	357	163,01
6.23	"Строительство цеха для приемки и первичной переработки куриного яйца и приобретение оборудования", ОАО "Птицефабрика "Атемарская", Лямбирский район	60	35	35	0,5	2,8	18,2	5,57
6.24.1	"Строительство семенного завода производительностью 10 тонн зерна в час", ООО "Воеводское ХПП", Кочкуровский район	120	14	14	0,02	2,26	7,05	4,5
6.24.2	"Строительство завода по производству семян", ИП ГКФХ	96	20	8	0	0,34	1,32	2,36

	"Пантюшин А.А.", Старошайговский район							
6.28	"Строительство завода по производству колбасных изделий", Агрохолдинг "Мордовский бекон"	96	186	186	9	27	44	56,83
6.31.1	"Увеличение производства колбасной продукции до 140 тыс. тонн в год, а также увеличение убоя и разделки мяса до 3000 гол/сутки", ООО "МПК "Атяшевский", п. Атяшево, п.г.т.Торбеево	120	2013	499	56,67	220,29	586,76	845,46
6.33	"Строительство цеха по убоям крупного рогатого скота, включая санитарный убой", ОАО "Мясокомбинат "Оброченский" Ичалковский район	120	24	24	8,18	8,75	5	2,89
6.34	"Техническое перевооружение", ОАО "Завод маслодельный "Атяшевский" Атяшевский район	60	102	-	4,79	3,21	5	21,44
6.35.1	"Развитие материаль-но-технической базы картофелеводческого отделения", ИП ГКФХ "Ямашкин В.М.", Чамзинский район	60	6	6	0,22	0,41	0,93	1,5
6.36	"Реконструкция производства консервированного зеленого горошка", ОАО "Консервный завод "Саранский", г. Саранск	144	140	140	94,63	29,37	115	36,02

6.38	"Техническое перевооружение и реконструкция", ОАО "Сыродельный комбинат "Ичалковский", Ичалковский район	60	14	14	3,42	2,58	10	3,38
6.39.1	"Строительство низкотемпературной холодильной камеры для хранения масла и приобретение оборудования" ООО "Сыродельный комбинат "Ичалковский", Ичалковский район	84	5	5	0,12	0,92	4	1,8
6.39.2	"Приобретение оборудования для производства сыров со сроком созревания более одного года и хранением до трех лет" (производство сыра "Пармезан"), ООО "Сыродельный комбинат "Ичалковский", Ичалковский район	84	20	20	7,8	11,2	60	7,2
6.40	"Производство кондитерских изделий типа "Десерт", ОАО "Ламзурь", г. Саранск	51	180	180	39,4	11,4	56,6	43,42
6.41	"Производство отливной карамели", ОАО "Ламзурь", г. Саранск	60	50	50	31,8	12	49,1	12,06
6.42	"Вторая очередь могульного производства", ОАО "Ламзурь", г. Саранск	84	110	110	47,2	18,7	76,8	26,53
6.43	"Высокотехнологичное производство кондитерских изделий",	60	95	70	0,17	18,33	81,5	10,59

	ООО "Большеберезниковс-кий хлебозавод" - ООО "Севериконд", с. Большие Березники							
6.43.1	"Организация производства кондитерских изделий", ООО "Большеберезниковс-кий хлебозавод", Большеберезниковс-кий район, с. Большие Березники	72	39	39	89,77	41,38	158,7	8,7
6.43.2	"Производство природной бутилированной воды "Мордовская ключевая", ИП "Раимов Р.Р.", Дубенский район	78	12	12	-	2,22	5,6	1,9
6.44	"Развитие материально-технической базы", ООО "АгроГард-Мордовия", Краснослободский и Кадошкинский муниципальные районы		459	0	0,8	7,4	8,7	4,8
6.44.1	"Расширение материально-технической базы растениеводческого производства", ЗАО "Агро-Атяшево", Атяшевский район, п. Птицесовхоз "Сараст"	91	87	0	0	12,14	6,3	65
6.44.2	"Приобретение сельскохозяйственной техники", ИП ГКФХ "Глазков М.В.", Краснослободский район	60	6	6	0	0,38	1,4	0,75
6.44.3	"Рефинансирование задолженности группы компаний	84	87	-	35,6	6,1	52,7	274,2

	АГРО-АТЯШЕВО (АО "АГРО-АТЯШЕВО", ООО "АТЯШЕВО-АГРО", ООО "АТЯШЕВРЕМТЕХСЕРВИС") в АО "РОССЕЛЬХОЗБАНК" на оказание поддержки в форме займа ООО "Корпорация развития Республики Мордовия" ООО "Саранский деловой центр", г. Саранск							
6.44.4	"Модернизация предприятия по глубокой переработке яйца", ЗАО "Рузово", г. Рузаевка	62	15	15	5,2	7,7	27,8	4,5
Производство тепличной продукции								
6.45	"Замена саженцев роз в тепличном комплексе" АО "Мир цветов", Кадошкинский район	48	2	2	2	1,3	44,1	0,3
6.46	"Строительство второй очереди тепличного комплекса для выращивания роз", ОАО "Мир цветов РМ", Теньгушевский район	84	40	40	2	1,3	44,1	6,11
6.47	"Развитие овощеводства защищенного грунта", ГУП РМ "Тепличное", Октябрьский район	96	170	-	-	3,6	45	45,65
6.49	"Внедрение ресурсосберегающих технологий возделывания сельскохозяйственных культур в условиях лесостепной полосы юга Нечерноземной зоны России", ФГБОУ ВО "МГУ им. Н.П.	24	10	10	4,59	2,41	10	1,61

	Огарева"							
6.50	"Разработка энергоресурсосберегающих технологий кормления, содержания, профилактики и терапии сельскохозяйственных животных", ФГБОУ ВО "МГУ им. Н.П. Огарева"	24	10	10	0,74	0,5	1,5	1,61
6.51	"Финансовая поддержка сельхозтоваропроизводителей", ГУП РМ "Развитие села", г. Саранск	60	-	-	7,8	-	18	-
6.51.1	"Производство микробиологических препаратов в целях защиты и повышения продуктивности растениеводства, животноводства и оптимизации окружающей природной среды в Республике Мордовия", ООО "Поволжское научно производственное объединение "БИОАГРО", г. Саранск	72	34	34	78,3	104,9	544,2	7,2
6.51.2	"Реконструкция спиртовых заводов "Вл. Марьяновский" и "Мельцанский" на производство высокобелкового концентрата", ООО "МордовАлкоПром", Большеберезниковс-кий район, с. Марьяновка, Старошайговский район, с. Мельцаны	72	162	0	3,6	12,8	31,4	48

6.51.3	"Строительство пред-приятия по производству яичных продуктов", ООО "ОвоТех", г. Рузаевка	96	25	25	6	16,8	50	9
Основное мероприятие 7. "Транспорт, строительство и жилищно-коммунальное хозяйство"								
7.2	"Капитальный ремонт автостанций Республики Мордовия", ОАО "Объединение Автовокзалов и автостанций", г. Саранск	60	149	67	1,85	1,95	1,7	16,16
7.3	"Модернизация пассажирского парка и обновление подвижного состава автотранспортных предприятий Республики Мордовия", ОАО "Кадошкинское АТП", п. г. т. Кадошкино, ОАО "Зубово-Полянское АТП", п. Зубова Поляна, ОАО "Темниковская автоколонна N 2062", г. Темников, ООО "АТП Ардатов", г. Ардатов, ОАО "Автоколонна N 1659", г. Саранск	48	114	40	2,1	17,48	34,4	39
7.4	"Обновление подвижного состава", ГУП Республики Мордовия "МОРДОВАВТО-ТРАНС", г. Саранск	72	50	10	0,7	2,9	6	17,37
7.4.3	"Устойчивое функционирование и		168		17,5	13,9		45

	развитие предприятия ГУП Республики Мордовия "Мордовавтотранс" (в целях предупреждения банкротства)"							
7.5	"Строительство производственно-технической базы АТП", ГУП Республики Мордовия "МОРДОВАВТО-ТРАНС", г. Саранск	60	25	6	0,4	1,9	2	0,79
7.5.1	"Использование природного газа на автотранспорте и развитие заправочной сети в Республике Мордовия", ООО "ГазОйл", г. Саранск	24	148	52	3,34	1,26	614	53,3
7.5.2	"Строительство автомобильной газонаполнительной компрессорной станции в г. Саранск", ООО "Газпром газомоторное топливо", г. Саранск	125	12	12	9,4	3,3	19,5	5,6
7.6	"Модернизация парка грузовых автомобилей", ОАО "ЛАТО", Чамзинский район	60	10	10	7,4	4,6	1,6	4,82
7.7	"Техническое перевооружение ООО "МАПО-Транс", ООО "МАПО-Транс", г. Саранск	60	33	33	14,96	7,75	11,6	4,2
7.7.1	"Приобретение ООО "Промышленный центр" линии для непрерывного изготовления стеновых и кровельных	60	15	15	2,72	2,58	11,7	2,2

	сэндвич-панелей", "Промышлен-ный центр", г. Саранск	ООО							
7.7.2	"Приобретение, монтаж и ввод в эксплуатацию технологической линии раскроя фиброцементных плит", ОАО "ЛАТО", Чамзинский район	60	12	3	231,8	231,6	1,4	3,9	
7.9	"Возмещение части затрат по оплате лизинговых платежей на приобретение комплекта аэродромной техники на обслуживание наземной инфраструктуры аэропортного комплекса и воздушных судов", ОАО "Авиалинии Мордовии", г. Саранск	72	270	30	25	55	6	0,7	
7.10	"Реконструкция аэропортного комплекса г. Саранск (II этап реконструкции)", ОАО "Авиалинии Мордовии", г. Саранск	60	237	40	-	0,94	-	9,65	
7.11	"Создание единой межрегиональной авиакомпании", ОАО "Авиалинии Мордовии", г. Саранск, Республика Мордовия	84	484	287	42,78	29,22	100	69,24	
7.12	"Модернизация участка комплектации инертными материалами ООО "Комбинат строительных изделий", ООО "Комбинат строительных изделий", г. Саранск	60	30	10	2,5	8	3	19,29	

7.13	"Строительство жилья в Республике Мордовия", АО "Мордовская ипотечная корпорация"	66	81	-	5,06	45,55	200	44,99
7.13.1	"Застройка мало-этажными жилыми домами в р.п. Луховка г.о. Саранск", АО "Мордовская ипотечная корпорация", г.о. Саранск	36	95	-	2	56,6	1,5	52,4
7.14	"Модернизация производства блоков (автоклавного твердения)", ОАО "Кирпич силикатный", Ковылкинский район, п. Силикатный	36	473	26	2,06	15,34	23	104,8
7.15	"Модернизация установок наружного освещения города и внедрение автоматизированной системы управления", МП г. о. Саранск "Горсвет"	54	72	-	24,88	7,62	26,55	16,8
7.16	"Техническое перевооружение предприятия", ОАО Трест "Мордовпромстрой", г. Саранск	60	170	60	15	30	60	110,95
7.17	"Реконструкция производства ООО "Дубенский кирпичный завод", ООО "Дубенский кирпичный завод", Дубенский район, с. Дубенки	51	52	52	57,46	27,07	111,27	20,9
7.20	"Создание технологического комплекса по производству	36	300	15	14,45	4,18	7,2	5,68

	строительных камней, тротуарной плитки", ЗАО "Ельниковская ДСПМК", Ельниковский район, с. Ельники							
7.21	"Организация производства мелкоштучных бетонных изделий методом вибро-прессования", ОАО "Завод ЖБК-1", г. Саранск	48	14	14	5,97	1,48	2,8	6,1
7.22	"Производство каркасно-панельных домов по немецкой технологии", ООО "ЭкоЛайф", п. Ялга, г.о. Саранск	52	84	84	22,25	18,47	59,6	13,5
7.23	"Строительство комфортабельного коттеджного поселка", ЗАО "Мордовский бекон", г. Саранск	96	41	41	0	1,9	0	0
7.24	"Организация современного предприятия в сфере транспортного обслуживания", ООО "Таксомоторный парк N 1", г. Саранск	72	140	135	0	6,85	8,45	11,2
7.25	"Выполнение работ по удлинению пассажирской платформы N 1 на железнодорожной станции Саранск"	-	10	-	-	-	-	-
7.26	"Развитие региональных воздушных перевозок пассажиров на территории Российской Федерации и формирование региональной маршрутной сети"	-	-	-	0,07	0,25	0,36	-

7.27	"Строительство конференц-зала гостиницы "Мордовия" в г. Саранске"	-	5	5	-	-	-	-
7.28	"Предоставление субсидий из республиканского бюджета Республики Мордовия бюджетам муниципальных образований в Республике Мордовия на реализацию мероприятий по строительству и (или) реконструкции объектов инфраструктуры, необходимых для реализации новых инвестиционных проектов в монопрофильных муниципальных образованиях в Республике Мордовия"	-	30	30	-	-	-	-
7.29	"Обеспечение деятельности Государственного бюджетного учреждения Республики Мордовия "Международный аэропорт Саранск"	-	2	2	-	-	-	-
7.30	"Организация транспортного обслуживания населения по межмуниципальным маршрутам на территории Республики Мордовия"	-	260	10	8,5	1,5	-	8
7.31	"Субсидии на софинансирование мероприятий по организации транспортного обслуживания населения по муниципальным маршрутам на территории"		166	31	5,5	1,5		10

	Республики Мордовия"							
7.32	"Предоставление субсидий юридическим лицам, осуществляющим деятельность автовокзалов и автостанций, на возмещение недополученных доходов, связанных с обеспечением регулярных пассажирских перевозок на объектах транспортной инфраструктуры Республики Мордовия в период действия режима повышенной готовности"	88	-	-	2	1	-	-
7.33	"Предоставление из республиканского бюджета Республики Мордовия субвенций для осуществления органами местного самоуправления Республики Мордовия государственных полномочий Республики Мордовия по установлению регулируемых тарифов на перевозки пассажиров и багажа автомобильным транспортом и городским наземным электрическим транспортом по муниципальным маршрутам регулярных перевозок"	-	-	-	-	-	-	-
Основное мероприятие 8. "Строительство и реконструкция объектов социальной инфраструктуры"								
8.1	"Строительство стадиона на 45000	-	200	200	-	-	-	48,24

	зрительских мест, г. Саранск, в районе ул. Волгоградская"							
8.1.1	"Объект организации обслуживания территории, прилегающей к объекту "Строительство стадиона на 45000 зрительских мест, г. Саранск, в районе ул. Волгоградская и р. Инсар"	-	12	12	-	-	-	-
8.2	"Гостиница "Holiday Inn-Юбилейная", ООО "Шумбрат", г. Саранск ул. Республиканская, 101	120	88	88	15,79	15,21	22,7	21,23
8.3	Гостиница "HelioPark - Олимпия", ЗАО "Олимпия", г. Саранск. ул. Титова 23а	120	77	77	7,07	7,43	25	18,57
8.4	"Гостиница "Саранск", ОАО "Гостиница "Саранск", г. Саранск, ул. Коммунистическая, 35	90	89	89	5,85	6,45	19,4	21,47
8.5	"Строительство гостиницы "Sheraton", Фонд "Созидание", Саранск, ул. Кавказская	108	93	93	46,84	10,46	36,8	22,43
8.6	"Строительство гостиницы "Спортивная" ГУ ДО "Центр олимпийской подготовки Республики Мордовия по спортивной ходьбе им. В.М. Чегина", г. Саранск, ул. Победы, 3а	48	58	58	12,6	6,36	22,2	13,99

8.7	"Строительство гостинично-жилого комплекса "Тавла", г. Саранск категории "три звезды" и "четыре звезды", ООО "СК "Тавла", г. Саранск"	42	1200	1200	1	49,1	200,4	626,4
8.8	"Гостиничный комплекс "Республика", г. Саранск, ул. Грузинская	96	30	30	11,5	18,3	78,2	7,23
8.9	"Реконструкция общежития "МГУ им. Н.П. Огарева", "МГУ им. Н.П. Огарева", г. Саранск, ул. Пролетарская, 61	-	20	20	-	0,47	-	4,82
8.10	"Реконструкция общежития "МГУ им. Н.П. Огарева", "МГУ им. Н.П. Огарева", г. Саранск, ул. Пролетарская, 63	-	20	20	-	0,47	-	4,82
8.11	"Реконструкция детского оздоровительного комплекса "Лесное озеро", Березниковский район	-	50	50	-	1,17	-	12,06
8.12	"Реконструкция детского оздоровительного комплекса "Сура", Кочкуровский район, с. Сабаетово	-	50	50	-	1,17	-	12,06
8.13	"Реконструкция детского оздоровительного комплекса "Сивинь", Краснослободский район, с. Сивинь	-	50	50	-	1,17	-	12,06
8.14	"Реконструкция детского оздоровительного комплекса "Смольный", Ичалковский район, п. Смольный	-	94	94	-	2,2	-	22,67

8.15	"Строительство общежития на 600 мест по ул. Ульянова ФГБОУ ВО МГУ им. Н.П. Огарева", "МГУ им. Н.П. Огарева", г. Саранск	-	20	20	-	0,47	-	4,82
8.15.1	"Строительство общежития на 530 мест по ул. Ворошилова ФГБОУ ВО МГУ им. Н.П. Огарева", "МГУ им. Н.П. Огарева", г. Саранск							
8.16	"Строительство общежития МГПИ им. М.Е. Евсевьева", г. Саранск	-	20	20	-	0,47	-	4,82
8.17	"Реконструкция 16 студенческих общежитий", "МГУ им. Н.П. Огарева", "МГПИ им. М.Е. Евсевьева", г. Саранск	-	1140	1140	-	26,68	-	274,97
8.18	"Строительство медицинского центра спорта высоких достижений", г. Саранск, ул. Псковская, 2а	-	80	80	-	1,87	-	19,3
8.19	"Реконструкция и техническое перевооружение санатория "Саранский", ОАО "Санаторий "Саранский", г. Саранск	168	130	-	0,2	7,5	11,7	25,4
8.19.1	"Приобретение и техническое дооснащение санатория "Надежда", ОАО "Шумбрат", г. Саранск	120	83	-	4,2	2,7	3,3	9,1
8.20	"Строительство здания Центра ассоциации финно-угорских	60	26	26	1,94	2,66	7,98	6,91

	народов", Фонд "Созидание", г. Саранск							
8.21	"Строительство административно-офисного центра", Фонд "Созидание", г. Саранск	87	45	45	25,51	23,59	91,2	8,1
8.22	"Строительство торгово-развлекательного комплекса "Сити-Парк", ООО "Мордовия девелопмент", г. Саранск	120	86	86	126,4	74,4	486,1	40
8.22.1	"Строительство торгово-развлекательного комплекса "Эдем", ООО "Эдем", г. Рузаевка	132	32	32	-	1,18	13,8	7,84
8.24	"Строительство дилерского центра по продаже и обслуживанию автомобилей TOYOTA", ООО "Меридиан НН", г. Саранск	120	80	80	9,1	11,6	40	28,8
8.25	"Строительство торгового комплекса общей площадью 5000 кв. м.", ООО "Статус", г. Саранск	14	-	-	3,3	2,9	13,73	-
8.26	"Строительство комбината по производству полуфабрикатов и готовых блюд, в том числе для социального питания", ООО "Внешний Ресурс", г.о. Саранск	72	142	142	2,18	20,18	82,5	25,65
8.27	Утратила силу с 18 июня 2020 г. - Постановление Правительства Республики Мордовия от 15 июня 2020 г. N 348							

	Информация об изменениях: <i>См. предыдущую редакцию</i>							
8.28	Утратила силу с 26 декабря 2017 г. - Постановление Правительства Республики Мордовия от 25 декабря 2017 г. N 684 Информация об изменениях: <i>См. предыдущую редакцию</i>							
8.29	"Объект торговли на ул. Старопосадская г. Саранска", ООО "Монте-Кристо", г. Саранск	84	100	100	0	2,37	13,44	2,5
8.30	"Фабрика - кухня "Комбинат социального питания", ООО "Феникс Групп", г. Саранск	60	240	142	3,6	33,3	85	20,4
8.31	"Строительство торгового центра "ЛЕРУА МЕРЛЕН", ООО "ЛЕРУА МЕРЛЕН ВОСТОК", г. Саранск	72	200	200	24,15	43,45	115	104,4
8.32	"Строительство торгово-развлекательного комплекса с аквапарком на территории г. Саранска", ООО "Аквапарк", г. Саранск	100	181	181	122,3	93,2	293,5	52,5
8.33	"Инвестирование в строительство многофункционального торгового комплекса полезной площадью 5 000 кв. м с соответствующей инфраструктурой (стоянка для автотранспорта и др.)", ООО "Витаросса Тлд", г. Саранск	191	15	15	0,35	5,65	17,0	3,6

- * Республиканский и местный;
- ** От деятельности арендаторов.

Информация об изменениях:

Приложение 33 изменено с 2 марта 2020 г. - Постановление Правительства Республики Мордовия от 28 февраля 2020 г. N 136

[См. предыдущую редакцию](#)

Приложение 33
к **Республиканской целевой программе**
развития Республики Мордовия на 2013 - 2018 годы

Информация
по субсидированию процентной ставки предприятиям

С изменениями и дополнениями от:

12 мая 2014 г., 25 апреля 2016 г., 10 апреля 2017 г., 30 марта 2018 г., 28 марта 2019 г., 28 февраля 2020 г.

Организация	Проект	Срок окупаемости проекта	Сумма кредита по бизнес-плану	Выплата субсидий в 2013 году	Выплата субсидий в 2014 году	Выплата субсидий в 2015 году	Выплата субсидий в 2016 году	Выплата субсидий в 2017 году	Выплата субсидий в 2018 году
1	2	3	4	5	6	7	8	9	10
ОАО "Кирпич силикатный"	Организация производства блоков (автоклавного твердения)	6 лет	52 000	2 613,5	2 860,0	1 183,2	0,0	0,0	0,0
ОАО "Ламзурь"	Модернизация и расширение действующего производства	8 лет	413 083	13 261,2	9 915,0	5 760,4	0,0	0,0	778,0
ООО "Большеберезниковский хлебозавод"	Организация кондитерского производства (субсидии по лизингу)	5 лет	86 800	823,9	1 530,8	301,5	0,0	0,0	0,0
ООО "Большеберезниковский хлебозавод"	Высокотехнологичное производство кондитерских изделий	5 лет	30 000	0,0	0,0	184,6	1 237,6	0,0	459,8
ЗАО "Проектный"	Реконструкция фасадов	5 лет	8 400	290,9	217,8	138,7	50,2	0,0	0,0

институт "Мордовагропромпроект" (АО "Проектный институт "Мордовагропромпроект")	здания								
ООО "Ксенон"	Освоение массового производства энергоэффективных световых приборов нового поколения	5 лет 11 мес.	210 000	885,1	0,0	0,0	0,0	0,0	0,0
ООО "Файнфлекс"	Организация производства фанеры (субсидии по лизингу)	5 лет	19 039	552,8	567,1	321,2	0,0	0,0	0,0
ОАО "Мир цветов РМ" (АО "Мир цветов РМ")	Строительство второй очереди тепличного комплекса	5 лет	200 000	1 969,8	8 838,0	8 158,5	7 155,3	10 718,9	0,0
ООО "МПК Атяшевский"	Увеличение производства колбасной продукции до 140 тыс. тонн в год, а также увеличение убоя и разделки мяса до 3000 гол/сутки	7 лет 7 мес.	1 727 802	0,0	5 801,9	25 628,2	13 771,2	42 457,6	16 629,9
Всего				20 397,2	29 730,6	41 676,3	22 214,3	53 176,5	17 887,3

Информация об изменениях:

Программа дополнена приложением 34 с 25 июня 2019 г. - [Постановление Правительства Республики Мордовия от 24 июня 2019 г. N 280](#)

Приложение 34
к **Республиканской целевой программе развития**
Республики Мордовия на 2013 - 2021 годы

Порядок
предоставления из республиканского бюджета Республики Мордовия субсидий на возмещение части затрат на уплату процентной ставки по кредитам, полученным в российских кредитных организациях на реализацию инвестиционных проектов по строительству (реконструкции) объектов инфраструктуры (средств размещения)

С изменениями и дополнениями от:

26 августа, 25 ноября 2019 г., 30 марта, 12 ноября 2020 г.

1. Настоящий Порядок разработан в соответствии со [статьей 78](#) Бюджетного кодекса Российской Федерации и устанавливает цели, условия и порядок предоставления из республиканского бюджета Республики Мордовия субсидий юридическим лицам, финансирующим полностью за счет своих средств инвестиционные проекты по строительству (реконструкции) объектов инфраструктуры чемпионата мира по футболу 2018 года на территории Республики Мордовия (далее - Организации), на возмещение части затрат на уплату процентной ставки по кредитам, полученным в российских кредитных организациях на реализацию инвестиционных проектов по строительству (реконструкции) объектов инфраструктуры (средств размещения) (далее - субсидии).

Субсидии предоставляются Организациям независимо от их организационно-правовой формы, прошедшим в рамках [Республиканской целевой программы](#) "Подготовка к проведению в 2018 году чемпионата мира по футболу" на 2013 - 2019 годы, утвержденной [постановлением](#) Правительства Республики Мордовия от 4 октября 2013 г. N 450 "Об утверждении Республиканской целевой программы "Подготовка к проведению в 2018 году чемпионата мира по футболу" на 2013 - 2019 годы" конкурсную процедуру выбора юридического лица, финансирующего полностью за счет своих средств строительство объектов инфраструктуры чемпионата мира по футболу 2018 года на территории Республики Мордовия, способного наилучшим образом обеспечить финансирование и организацию строительства объекта (реализацию мероприятия) и заключившим с Министерством целевых программ Республики Мордовия инвестиционное соглашение.

Субсидии предоставляются при соблюдении условий, предусмотренных [пунктом 6](#) настоящего Порядка.

Информация об изменениях:

[Пункт 2 изменен с 30 марта 2020 г. - Постановление Правительства Республики Мордовия от 30 марта 2020 г. N 182](#)

[См. предыдущую редакцию](#)

2. Целью предоставления субсидий является оказание государственной поддержки организациям, реализующим инвестиционные проекты по строительству (реконструкции) объектов инфраструктуры чемпионата мира по футболу 2018 года на территории Республики Мордовия, а также обеспечение наиболее благоприятных условий для инвестиционной деятельности в Республике Мордовия и неухудшение положения субъектов инвестиционной деятельности в части правоотношений, связанных с реализацией инвестиционных проектов.

3. Главным распорядителем, осуществляющим предоставление субсидий в пределах бюджетных ассигнований, предусмотренных на соответствующий финансовый год в республиканском бюджете Республики Мордовия, является Министерство экономики, торговли и предпринимательства Республики Мордовия (далее - Министерство).

Информация об изменениях:

[Пункт 4 изменен с 16 ноября 2020 г. - Постановление Правительства Республики Мордовия от 12 ноября 2020 г. N 620](#)

[См. предыдущую редакцию](#)

4. Субсидии выплачиваются в размере части уплаченных процентов за пользование кредитом, составляющей 2/3 **ключевой ставки** Центрального банка Российской Федерации на дату уплаты процентов, но не более общей суммы уплаченных процентов за соответствующий период. Под датой уплаты процентов понимается каждый период, за который осуществляется начисление процентов по кредиту.

Информация об изменениях:

Пункт 5 изменен с 30 марта 2020 г. - [Постановление Правительства Республики Мордовия от 30 марта 2020 г. N 182](#)

[См. предыдущую редакцию](#)

5. Субсидии предоставляются на срок погашения кредитов, полученных в кредитных организациях на реализацию инвестиционных проектов по строительству объектов инфраструктуры (средств размещения), но не позднее 2022 года.

Субсидии не предоставляются на возмещение процентов, начисленных и уплаченных по просроченной ссудной задолженности, штрафам, комиссиям и пеням.

Информация об изменениях:

Пункт 6 изменен с 30 марта 2020 г. - [Постановление Правительства Республики Мордовия от 30 марта 2020 г. N 182](#)

[См. предыдущую редакцию](#)

6. Условиями предоставления субсидий являются:

представление Организацией полного комплекта документов, предусмотренных **пунктом 10** настоящего Порядка;

заключение с Министерством соглашения о предоставлении субсидии.

Субсидии предоставляются на основании ранее сформированных дел получателей субсидии, предоставленных Министерством целевых программ Республики Мордовия Министерству.

7. Организации, претендующие на получение субсидий, должны соответствовать по состоянию на первое число месяца, предшествующего месяцу, в котором планируется заключение соглашения о предоставлении субсидии, следующим требованиям:

Информация об изменениях:

Подпункт 1 изменен с 30 марта 2020 г. - [Постановление Правительства Республики Мордовия от 30 марта 2020 г. N 182](#)

[См. предыдущую редакцию](#)

1) у Организации должны отсутствовать:

неисполненная обязанность по уплате налогов, сборов, страховых взносов, пеней, штрафов, процентов, подлежащих уплате в соответствии с **законодательством** Российской Федерации о налогах и сборах;

просроченная задолженность по заработной плате по состоянию на конец соответствующего квартала, предшествующего подаче документов, предусмотренных **пунктом 10** настоящего Порядка;

просроченная задолженность по возврату в республиканский бюджет Республики Мордовия субсидий, бюджетных инвестиций, предоставленных в том числе, в соответствии с иными правовыми актами, и иная просроченная задолженность перед республиканским бюджетом Республики Мордовия.

Информация об изменениях:

Подпункт 1 изменен с 30 марта 2020 г. - [Постановление Правительства Республики Мордовия от 30 марта 2020 г. N 182](#)

[См. предыдущую редакцию](#)

2) Организация не должна:

являться иностранным юридическим лицом, а также российским юридическим лицом, в уставном (складочном) капитале которого доля участия иностранных юридических лиц, местом регистрации которых является государство или территория, включенные в утверждаемый Министерством финансов Российской Федерации перечень государств и территорий, предоставляющих льготный налоговый режим налогообложения и (или) не предусматривающих раскрытия и предоставления информации при проведении финансовых операций (офшорные зоны) в отношении таких юридических лиц, в совокупности превышает 50 процентов;

получать средства из республиканского бюджета Республики Мордовия в соответствии с иными нормативными правовыми актами, на цели, указанные в [пункте 2](#) настоящего Порядка;

находиться в процессе реорганизации, ликвидации, в отношении нее не введена процедура банкротства, деятельность не приостановлена в порядке, предусмотренном законодательством Российской Федерации.

Информация об изменениях:

Пункт 8 изменен с 30 марта 2020 г. - [Постановление Правительства Республики Мордовия от 30 марта 2020 г. N 182](#)

[См. предыдущую редакцию](#)

8. Предоставление субсидий осуществляется на основании соглашения о предоставлении субсидии, заключаемого между Министерством и Организацией по [форме](#), утвержденной [приказом](#) Министерства финансов Республики Мордовия от 26 декабря 2016 г. N 228 "Об утверждении типовых форм договоров (соглашений) между главным распорядителем средств республиканского бюджета Республики Мордовия и юридическим лицом (за исключением государственных (муниципальных) учреждений), индивидуальным предпринимателем, физическим лицом - производителем товаров, работ, услуг о предоставлении субсидии из республиканского бюджета Республики Мордовия", которое предусматривает:

целевое назначение субсидии;

объем и срок предоставления субсидии;

согласие Организации на осуществление Министерством и органами государственного финансового контроля проверок соблюдения ими условий, целей и порядка предоставления субсидий;

порядок предоставления субсидии в очередном финансовом году получателю субсидии, соответствующему категориям, указанным в [пункте 1](#) настоящего Порядка, в случае невозможности ее предоставления в текущем финансовом году в связи с недостаточностью лимитов бюджетных обязательств, без повторного прохождения проверки на соответствие указанным категориям;

порядок, сроки и формы представления Организацией отчетности;

порядок и сроки возврата субсидий в республиканский бюджет Республики Мордовия в случае нарушения Организацией условий, установленных при их предоставлении, выявленного по фактам проверок, проведенных Министерством и уполномоченным органом государственного финансового контроля;

ответственность сторон за нарушение условий соглашения о предоставлении субсидии;

условия расторжения соглашения о предоставлении субсидий.

Внесение изменений и (или) расторжение соглашения о предоставлении субсидии осуществляется посредством заключения дополнительного соглашения.

9. Министерство в порядке межведомственного информационного взаимодействия, в том числе в электронной форме с использованием единой системы межведомственного электронного взаимодействия и подключаемых к ней региональных систем межведомственного электронного взаимодействия, запрашивает справку налогового органа об отсутствии у Организации задолженности по налогам, сборам и иным обязательным платежам в бюджеты бюджетной системы Российской Федерации, срок исполнения по которым наступил в соответствии с законодательством Российской Федерации и выписку из Единого государственного реестра

юридических лиц.

Организация вправе представить указанные документы по собственной инициативе в соответствии с [пунктом 2 части 1 статьи 7](#) Федерального Закона от 27 июля 2010 г. N 210-ФЗ "Об организации предоставления государственных и муниципальных услуг".

10. Для заключения соглашения о предоставлении субсидии Организация представляет в Министерство следующие документы:

Информация об изменениях:

Подпункт 1 изменен с 30 марта 2020 г. - [Постановление Правительства Республики Мордовия от 30 марта 2020 г. N 182](#)

[См. предыдущую редакцию](#)

1) заявление о предоставлении субсидии в произвольной форме, в которой организация подтверждает:

отсутствие просроченной задолженности по возврату в республиканский бюджет Республики Мордовия субсидий, бюджетных инвестиций, предоставленных в том числе, в соответствии с иными правовыми актами, и иной просроченной задолженности перед республиканским бюджетом Республики Мордовия;

Организация не находится в процессе реорганизации, ликвидации, в отношении нее не введена процедура банкротства, деятельность не приостановлена в порядке, предусмотренном законодательством Российской Федерации;

Организация не является иностранным юридическим лицом, а также российским юридическим лицом, в уставном (складочном) капитале которого доля участия иностранных юридических лиц, местом регистрации которых является государство или территория, включенные в утверждаемый Министерством финансов Российской Федерации перечень государств и территорий, предоставляющих льготный налоговый режим налогообложения и (или) не предусматривающих раскрытия и предоставления информации при проведении финансовых операций (офшорные зоны) в отношении таких юридических лиц, в совокупности превышает 50 процентов;

Информация об изменениях:

Подпункт 2 изменен с 30 марта 2020 г. - [Постановление Правительства Республики Мордовия от 30 марта 2020 г. N 182](#)

[См. предыдущую редакцию](#)

2) согласие Организации на осуществление Министерством и органами государственного финансового контроля проверок соблюдения ей условий, целей и порядка предоставления субсидий;

3) справка Организации о неполучении средств из республиканского бюджета Республики Мордовия в соответствии с иными нормативными правовыми актами, на цели, указанные в [пункте 2](#) настоящего Порядка;

4) копия кредитного договора, заверенная кредитной организацией, выдавшей кредит, и график погашения кредита и уплаты процентов по нему;

5) выписка из ссудного счета Организации, подтверждающая получение кредита;

6) заверенные организацией копии инвестиционных соглашений, заключенных между организацией и Министерством целевых программ Республики Мордовия.

Информация об изменениях:

Пункт 11 изменен с 30 марта 2020 г. - [Постановление Правительства Республики Мордовия от 30 марта 2020 г. N 182](#)

[См. предыдущую редакцию](#)

11. Министерство в течение 10 рабочих дней со дня представления документов, указанных в [пункте 10](#) настоящего Порядка, проверяет их правильность и полноту оформления, а также соответствие Организаций условиям, указанным в [пункте 6](#), и требованиям, указанным в [пункте 7](#)

настоящего Порядка.

В случае отказа в предоставлении субсидии Министерство информирует Организацию о принятом решении в течение 5 рабочих дней со дня рассмотрения документов, указанных в [пункте 10](#) настоящего Порядка, путем направления соответствующего уведомления.

В случае принятия решения о предоставлении субсидии Министерство в течение 5 рабочих дней со дня принятия такого решения направляет Организации проект соглашения о предоставлении субсидии, указанного в [пункте 8](#) настоящего Порядка, в двух экземплярах для подписания. В течение 10 календарных дней с даты получения проекта соглашения о предоставлении субсидии Организация представляет в Министерство подписанное соглашение о предоставлении субсидии в двух экземплярах. Министерство в срок, не превышающий 3 рабочих дней с даты получения проекта соглашения о предоставлении субсидии, подписывает его и направляет второй экземпляр Организации. Соглашение о предоставлении субсидии заключается однократно.

Внесение изменений и (или) расторжение соглашения о предоставлении субсидии осуществляется на условиях и в порядке, предусмотренных соглашением о предоставлении субсидии, путем заключения дополнительного соглашения (соглашения о расторжении договора о предоставлении субсидии).

12. Основанием для отказа в предоставлении субсидии являются:

непредставление (представление не в полном объеме) документов, указанных в [пункте 10](#) настоящего Порядка;

недоверенность представленной Организацией информации;

несоответствие Организации условиям предоставления субсидии, указанным в [пункте 6](#), и требованиям, указанным в [пункте 7](#) настоящего Порядка.

Информация об изменениях:

Пункт 13 изменен с 30 марта 2020 г. - [Постановление Правительства Республики Мордовия от 30 марта 2020 г. N 182](#)

[См. предыдущую редакцию](#)

13. Для получения субсидии в рамках заключенного соглашения о предоставлении субсидии Организация предоставляет в Министерство следующие документы:

1) справку банка о начисленных процентах и состоянии ссудной задолженности на начало каждого месяца, за который осуществляется начисление процентов по кредиту за период, указанный в расчете;

2) заверенные банком копии платежных поручений, подтверждающие уплату начисленных процентов;

3) расчет причитающейся суммы субсидий по форме согласно [приложению 1](#) к настоящему Порядку.

Предоставление субсидий осуществляется, начиная с января 2019 г. по 2022 год.

Информация об изменениях:

Пункт 14 изменен с 30 марта 2020 г. - [Постановление Правительства Республики Мордовия от 30 марта 2020 г. N 182](#)

[См. предыдущую редакцию](#)

14. В течение 5 рабочих дней после получения документов, указанных в [части первой пункта 13](#) настоящего Порядка, Министерство проверяет правильность расчета субсидий, составляет сводный реестр на перечисление субсидий (далее - сводный реестр) по форме согласно [приложению 2](#) к настоящему Порядку, направляет в Министерство финансов Республики Мордовия запрос предельных объемов оплаты денежных обязательств по выплате субсидий в соответствии с [Порядком](#) утверждения и доведения до главных распорядителей и получателей средств республиканского бюджета Республики Мордовия предельного объема оплаты денежных обязательств, утвержденным [приказом](#) Министерства финансов Республики Мордовия от 12

октября 2018 г. N 193.

После доведения предельных объемов денежных обязательств по выплате субсидий на лицевой счет, открытый Министерству как получателю средств республиканского бюджета Республики Мордовия в Управлении Федерального казначейства по Республике Мордовия, Министерство представляет в Управление Федерального казначейства по Республике Мордовия заявку на кассовый расход на выплату субсидии в целях ее санкционирования в соответствии со [статьей 219](#) Бюджетного кодекса Российской Федерации.

Перечисление субсидии осуществляется не позднее пятого рабочего дня после доведения предельных объемов денежных обязательств в соответствии с настоящим пунктом.

15. Субсидии, включенные в сводный реестр в текущем финансовом году, но не перечисленные на расчетные счета получателей субсидий, подлежат перечислению в следующем финансовом году в пределах лимитов бюджетных ассигнований, предусмотренных в республиканском бюджете Республики Мордовия на реализацию соответствующего мероприятия.

16. Субсидия перечисляется на расчетные или корреспондентские счета, открытые Организацией в учреждениях Центрального банка Российской Федерации или кредитных организациях (за исключением субсидий, подлежащих в соответствии с [бюджетным законодательством](#) Российской Федерации казначейскому сопровождению).

Субсидии перечисляются Организациям на основании поданных в Министерство документов, указанных в [пункте 13](#) настоящего Порядка, но не более размера бюджетных ассигнований, предусмотренных в республиканском бюджете Республики Мордовия на соответствующий финансовый год на указанные цели.

Информация об изменениях:

Пункт 17 изменен с 30 марта 2020 г. - [Постановление](#) Правительства Республики Мордовия от 30 марта 2020 г. N 182

[См. предыдущую редакцию](#)

17. Министерство и органы государственного финансового контроля осуществляют обязательную проверку соблюдения условий, целей и порядка предоставления субсидий.

18. В случае обнаружения фактов нарушения условий, установленных при предоставлении субсидий, выявленных по итогам проверок, проведенных Министерством и органами государственного финансового контроля, Министерство в течение 5 рабочих дней со дня обнаружения факта нарушения уведомляет Организацию о данном факте.

Организация обязана возратить в республиканский бюджет Республики Мордовия полученные субсидии в объеме, определяемом суммой нарушения, в течение 30 календарных дней со дня установления указанных фактов.

19. В случае невозврата субсидий в республиканский бюджет Республики Мордовия по истечении 30 календарных дней со дня получения Организацией уведомления об обнаружении факта нарушения условий, установленных настоящим Порядком, Министерство в течение 30 календарных дней со дня истечения срока, установленного в [части второй пункта 18](#) настоящего Порядка, обращается в суд с целью их принудительного взыскания.

Приложение 1
к [Порядку](#) предоставления из
Республиканского бюджета Республики
Мордовия субсидий на возмещение части
затрат на уплату процентной ставки по
кредитам, полученным в российских
кредитных организациях на реализацию
инвестиционных проектов по строительству
(реконструкции) инфраструктуры (средств
размещения)

Расчет

субсидии на возмещение части затрат на уплату процентной ставки по кредиту, полученному в российских кредитных организациях на реализацию инвестиционных проектов по строительству (реконструкции) инфраструктуры (средств размещения)

_____ (полное наименование заемщика)

ИНН _____, р./сч. _____,

наименование банка _____,

БИК _____, кор. счет _____.

Цель кредита _____

По кредитному договору N _____ от _____

За период с _____ по _____ года.

1. Дата предоставления кредита _____.

2. Срок погашения кредита по кредитному договору _____.

3. Сумма привлеченного кредита _____.

4. Процентная ставка по кредиту _____.

5. **Ключевая ставка** Центрального банка Российской Федерации на дату оплаты начисленных процентов _____.

Остаток ссудной задолженности	Период с _____ по _____	Количество дней	Сумма начисленных процентов, руб.	Сумма уплаченных процентов, руб.	Доля процентной ставки	Сумма, подлежащая компенсации из республиканского бюджета Республики Мордовия, руб. (гр. 1 x гр. 3 x пункт 5 / 365 (366) дней x 2 / 3)
1	2	3	4	5	6	7

Руководитель организации _____ (подпись) _____ (Ф. И. О.)

Главный бухгалтер организации _____ (подпись) _____ (Ф. И. О.)

М. П. (при наличии)

Информация об изменениях:

Приложение 2 изменено с 30 марта 2020 г. - [Постановление Правительства Республики Мордовия от 30 марта 2020 г. N 182](#)

[См. предыдущую редакцию](#)

**Приложение 2
к Порядку предоставления из
Республиканского бюджета Республики
Мордовия субсидий на возмещение части**

**затрат на уплату процентной ставки по
кредитам, полученным в российских
кредитных организациях на реализацию
инвестиционных проектов по строительству
(реконструкции) инфраструктуры (средств
размещения)**

**Сводный реестр
организаций на получение субсидий на возмещение части затрат на уплату процентной
ставки по кредитам, полученным в российских кредитных**

организациях на реализацию инвестиционных проектов по строительству

(реконструкции) инфраструктуры (средств размещения), за период

с ____ 20 ____ г. по ____ 20 ____ года

С изменениями и дополнениями от:

30 марта 2020 г.

N п/п	Заемщик	Сумма субсидий за счет средств республиканского бюджета Республики Мордовия (в рублях)
1		
2		
...		
Итого		

от Министерства экономики, торговли и
предпринимательства Республики Мордовия

Дата

М. П.

Информация об изменениях:

Наименование изменено с 30 марта 2020 г. - [Постановление Правительства Республики Мордовия от 30 марта 2020 г. N 182](#)

[См. предыдущую редакцию](#)

**Приложение 35
к Республиканской целевой программе развития
Республики Мордовия на 2013 - 2021 годы**

Порядок

**предоставления из республиканского бюджета Республики Мордовия субсидий на
возмещение затрат на уплату процентов по кредитам, полученным в российских кредитных
организациях на реализацию инвестиционных проектов по строительству объектов
инфраструктуры, предназначенных для размещения участников соревнования
(представителей FIFA и гостей FIFA, спонсоров, вещателей и представителей средств
массовой информации) и болельщиков, и по кредитам, полученным в российских кредитных**

организациях на погашение (рефинансирование) ранее полученных кредитов на реализацию инвестиционных проектов по строительству объектов инфраструктуры, предназначенных для размещения участников соревнования (представителей FIFA и гостей FIFA, спонсоров, вещателей и представителей средств массовой информации) и болельщиков

С изменениями и дополнениями от:

26 августа, 25 ноября 2019 г., 30 марта 2020 г.

Информация об изменениях:

Пункт 1 изменен с 30 марта 2020 г. - [Постановление Правительства Республики Мордовия от 30 марта 2020 г. N 182](#)

[См. предыдущую редакцию](#)

1. Настоящий Порядок разработан в соответствии со [статьей 78](#) Бюджетного кодекса Российской Федерации и устанавливает цели, условия и Порядок предоставления из республиканского бюджета Республики Мордовия субсидий юридическим лицам, участвующим в строительстве объектов инфраструктуры (средств размещения) чемпионата мира по футболу 2018 года на территории Республики Мордовия (далее - Организации), на возмещение затрат на уплату процентов по кредитам, полученным в российских кредитных организациях на реализацию инвестиционных проектов по строительству объектов инфраструктуры (средств размещения), предназначенных для размещения участников соревнования (представителей FIFA и гостей FIFA, спонсоров, вещателей и представителей средств массовой информации) и болельщиков, и по кредитам, полученным в российских кредитных организациях на погашение (рефинансирование) ранее полученных кредитов на реализацию инвестиционных проектов по строительству объектов инфраструктуры, предназначенных для размещения участников соревнования (представителей FIFA и гостей FIFA, спонсоров, вещателей и представителей средств массовой информации) и болельщиков (далее - субсидии).

Информация об изменениях:

Пункт 2 изменен с 30 марта 2020 г. - [Постановление Правительства Республики Мордовия от 30 марта 2020 г. N 182](#)

[См. предыдущую редакцию](#)

2. Целью предоставления субсидий является оказание государственной поддержки организациям, реализующим инвестиционные проекты по строительству объектов инфраструктуры, предназначенных для размещения участников соревнования (представителей FIFA и гостей FIFA, спонсоров, вещателей и представителей средств массовой информации) и болельщиков, подлежащих переводу из категории нежилых в категорию жилых помещений после проведения чемпионата мира по футболу 2018 года, а также обеспечение наиболее благоприятных условий для инвестиционной деятельности в Республике Мордовия и неухудшение положения субъектов инвестиционной деятельности в части правоотношений, связанных с реализацией инвестиционных проектов.

3. Главным распорядителем, осуществляющим предоставление субсидий в пределах бюджетных ассигнований, предусмотренных на соответствующий финансовый год в республиканском бюджете Республики Мордовия, является Министерство экономики, торговли и предпринимательства Республики Мордовия (далее - Министерство).

Информация об изменениях:

Пункт 4 изменен с 28 ноября 2019 г. - [Постановление Правительства Республики Мордовия от 25 ноября 2019 г. N 457](#)

[См. предыдущую редакцию](#)

4. Субсидии выплачиваются в размере уплаченных процентов за пользование кредитом, но не более размера [ключевой ставки](#) Центрального Банка Российской Федерации, плюс три

процентных пункта на день подачи заявления о предоставлении субсидии при соблюдении условий, предусмотренных [пунктом 6](#) настоящего Порядка, и не более общей суммы уплаченных процентов за соответствующий период.

Информация об изменениях:

Пункт 5 изменен с 30 марта 2020 г. - [Постановление Правительства Республики Мордовия от 30 марта 2020 г. N 182](#)

[См. предыдущую редакцию](#)

5. Субсидии предоставляются в течение срока погашения кредитов, полученных в кредитных организациях на реализацию инвестиционных проектов по строительству объектов инфраструктуры (средств размещения), либо в течение срока погашения кредитов, полученных в кредитных организациях на погашение (рефинансирование) кредитов, полученных на реализацию инвестиционных проектов по строительству объектов инфраструктуры (средств размещения), но не позднее 2022 года.

Субсидии предоставляются с даты заключения кредитного договора, но не ранее даты заключения инвестиционного соглашения или соглашения о совместной деятельности с Министерством целевых программ Республики Мордовия.

Субсидии не предоставляются на возмещение процентов, начисленных и уплаченных по просроченной ссудной задолженности, штрафам, комиссиям и пеням.

Информация об изменениях:

Пункт 6 изменен с 30 марта 2020 г. - [Постановление Правительства Республики Мордовия от 30 марта 2020 г. N 182](#)

[См. предыдущую редакцию](#)

6. Условиями предоставления субсидий являются:

представление Организацией полного комплекта документов, предусмотренных [пунктом 10](#) настоящего Порядка;

заключение Организацией кредитного договора на реализацию мероприятий по строительству части объекта инфраструктуры либо кредитного договора на погашение (рефинансирование) ранее полученного кредита на реализацию мероприятий по строительству части объекта инфраструктуры.

Субсидии предоставляются на основании ранее сформированных дел получателей субсидии, предоставленных Министерством целевых программ Республики Мордовия Министерству.

7. Организации, претендующие на получение субсидий, должны соответствовать по состоянию на первое число месяца, предшествующего месяцу, в котором планируется заключение соглашения, следующим требованиям:

Информация об изменениях:

Подпункт 1 изменен с 30 марта 2020 г. - [Постановление Правительства Республики Мордовия от 30 марта 2020 г. N 182](#)

[См. предыдущую редакцию](#)

1) у Организации должны отсутствовать:

неисполненная обязанность по уплате налогов, сборов, страховых взносов, пеней, штрафов, процентов, подлежащих уплате в соответствии с [Законодательством](#) Российской Федерации о налогах и сборах;

просроченная задолженность по заработной плате по состоянию на конец соответствующего квартала, предшествующего подаче документов, предусмотренных [пунктом 10](#) настоящего Порядка;

просроченная задолженность по возврату в республиканский бюджет Республики Мордовия субсидий, бюджетных инвестиций, предоставленных в том числе, в соответствии с иными правовыми актами, и иной просроченной задолженности перед республиканским бюджетом Республики Мордовия.

Информация об изменениях:

Подпункт 2 изменен с 30 марта 2020 г. - [Постановление Правительства Республики Мордовия от 30 марта 2020 г. N 182](#)

[См. предыдущую редакцию](#)

2) Организация не должна:

являться иностранным юридическим лицом, а также российским юридическим лицом, в уставном (складочном) капитале которого доля участия иностранных юридических лиц, местом регистрации которых является государство или территория, включенные в утверждаемый Министерством финансов Российской Федерации перечень государств и территорий, предоставляющих льготный налоговый режим налогообложения и (или) не предусматривающих раскрытия и предоставления информации при проведении финансовых операций (офшорные зоны) в отношении таких юридических лиц, в совокупности превышает 50 процентов;

получать средства из республиканского бюджета Республики Мордовия в соответствии с иными нормативными правовыми актами, на цели, указанные в [пункте 2](#) настоящего Порядка;

находиться в процессе реорганизации, ликвидации, в отношении нее не введена процедура банкротства, деятельность не приостановлена в порядке, предусмотренном законодательством Российской Федерации.

8. Министерство в порядке межведомственного информационного взаимодействия, в том числе в электронной форме с использованием единой системы межведомственного электронного взаимодействия и подключаемых к ней региональных систем межведомственного электронного взаимодействия, запрашивает справку налогового органа об отсутствии у Организации задолженности по налогам, сборам и иным обязательным платежам в бюджеты бюджетной системы Российской Федерации, срок исполнения по которым наступил в соответствии с законодательством Российской Федерации и выписку из Единого государственного реестра юридических лиц.

Организация вправе представить указанные документы по собственной инициативе в соответствии с [пунктом 2 части 1 статьи 7](#) Федерального Закона от 27 июля 2010 г. N 210-ФЗ "Об организации предоставления государственных и муниципальных услуг".

Информация об изменениях:

Пункт 9 изменен с 30 марта 2020 г. - [Постановление Правительства Республики Мордовия от 30 марта 2020 г. N 182](#)

[См. предыдущую редакцию](#)

9. Предоставление субсидий осуществляется на основании соглашения о предоставлении субсидии, заключаемого между Министерством и Организацией по [форме](#), утвержденной [приказом](#) Министерства финансов Республики Мордовия от 26 декабря 2016 г. N 228 "Об утверждении типовых форм договоров (соглашений) между главным распорядителем средств республиканского бюджета Республики Мордовия и юридическим лицом (за исключением государственных (муниципальных) учреждений), индивидуальным предпринимателем, физическим лицом - производителем товаров, работ, услуг о предоставлении субсидии из республиканского бюджета Республики Мордовия", которое предусматривает:

целевое назначение субсидии;

объем и срок предоставления субсидии;

согласие Организации на осуществление Министерством и органами государственного финансового контроля проверок соблюдения ей условий, целей и порядка предоставления субсидий;

порядок предоставления субсидии в очередном финансовом году получателю субсидии, соответствующему категориям, указанным в [пункте 1](#) настоящего Порядка, в случае невозможности ее предоставления в текущем финансовом году в связи с недостаточностью лимитов бюджетных обязательств, без повторного прохождения проверки на соответствие

указанным категориям;

порядок, сроки и формы представления Организацией отчетности;

порядок и сроки возврата субсидий в республиканский бюджет Республики Мордовия в случае нарушения Организацией условий, установленных при их предоставлении, выявленного по фактам проверок, проведенных Министерством и уполномоченным органом государственного финансового контроля;

ответственность сторон за нарушение условий соглашения о предоставлении субсидии;

условия расторжения соглашения о предоставлении субсидий.

Внесение изменений и (или) расторжение соглашения о предоставлении субсидии осуществляется посредством заключения дополнительного соглашения.

10. Для предоставления субсидий Организации, претендующие на получение субсидий, в течение срока действия кредитного договора, представляют в Министерство следующие документы:

Информация об изменениях:

Подпункт 1 изменен с 30 марта 2020 г. - [Постановление Правительства Республики Мордовия от 30 марта 2020 г. N 182](#)

[См. предыдущую редакцию](#)

1) заявление о предоставлении субсидии в произвольной форме, подписанное руководителем Организации, в котором подтверждает:

отсутствие просроченной задолженности по возврату в соответствующий бюджет бюджетной системы Российской Федерации субсидий, бюджетных инвестиций, предоставленных в том числе, в соответствии с иными правовыми актами, и иной просроченной задолженности перед соответствующим бюджетом бюджетной системы Российской Федерации;

Организация не находится в процессе реорганизации, ликвидации, в отношении нее не введена процедура банкротства, деятельность не приостановлена в порядке, предусмотренном законодательством Российской Федерации;

Организация не является иностранным юридическим лицом, а также российским юридическим лицом, в уставном (складочном) капитале которого доля участия иностранных юридических лиц, местом регистрации которых является государство или территория, включенные в утверждаемый Министерством финансов Российской Федерации перечень государств и территорий, предоставляющих льготный налоговый режим налогообложения и (или) не предусматривающих раскрытия и предоставления информации при проведении финансовых операций (офшорные зоны) в отношении таких юридических лиц, в совокупности превышает 50 процентов;

2) копию кредитного договора, заверенную кредитной организацией, выдавшей кредит, и график погашения кредита и уплаты процентов по нему;

3) выписку из ссудного счета Организации, подтверждающую получение кредита;

4) справка Организации о неполучении средств из соответствующего бюджета бюджетной системы Российской Федерации в соответствии с иными нормативными правовыми актами, на цели, указанные в [пункте 2](#) настоящего Порядка;

5) заверенные организацией копии инвестиционных соглашений, заключенных между организацией и Министерством целевых программ Республики Мордовия.

11. Копии документов, указанных в [пункте 10](#) настоящего Порядка, заверяются уполномоченным представителем Организации, за исключением документов, указанных в [подпункте 2 пункта 10](#) настоящего Порядка.

Информация об изменениях:

Пункт 12 изменен с 30 марта 2020 г. - [Постановление Правительства Республики Мордовия от 30 марта 2020 г. N 182](#)

[См. предыдущую редакцию](#)

12. Министерство в течение 10 рабочих дней со дня представления документов, указанных в [пункте 10](#) настоящего Порядка, проверяет их правильность и полноту оформления, объем и качество выполненных работ, а также соответствие Организаций условиям, указанным в [пункте 6](#), и требованиям, указанным в [пункте 7](#) настоящего Порядка.

В случае отказа в предоставлении субсидии Министерство информирует Организацию о принятом решении в течение 5 рабочих дней со дня рассмотрения документов, указанных в [пункте 10](#) настоящего Порядка, путем направления соответствующего уведомления.

В случае принятия решения о предоставлении субсидии Министерство в течение 5 рабочих дней со дня принятия такого решения направляет Организации проект соглашения о предоставлении субсидии, указанного в [пункте 8](#) настоящего Порядка, в двух экземплярах для подписания. В течение 10 календарных дней с даты получения проекта соглашения о предоставлении субсидии Организация представляет в Министерство подписанное соглашение о предоставлении субсидии в двух экземплярах. Министерство в срок, не превышающий 3 рабочих дней с даты получения проекта соглашения о предоставлении субсидии, подписывает его и направляет второй экземпляр Организации. Соглашение о предоставлении субсидии заключается однократно.

Внесение изменений и (или) расторжение соглашения о предоставлении субсидии осуществляется на условиях и в порядке, предусмотренных соглашением о предоставлении субсидии, путем заключения дополнительного соглашения (соглашения о расторжении договора о предоставлении субсидии).

13. Основанием для отказа в предоставлении субсидии являются:

непредставление (предоставление не в полном объеме) документов, указанных в [пункте 10](#) настоящего Порядка;

недоверенность представленной Организацией информации;

несоответствие Организации условиям предоставления субсидии, указанным в [пункте 6](#), и требованиям, указанным в [пункте 7](#) настоящего Порядка.

Информация об изменениях:

Пункт 14 изменен с 30 марта 2020 г. - [Постановление Правительства Республики Мордовия от 30 марта 2020 г. N 182](#)

[См. предыдущую редакцию](#)

14. Для получения субсидии в рамках заключенного соглашения о предоставлении субсидии Организация предоставляет в Министерство:

1) справку банка о начисленных процентах и состоянии ссудной задолженности на начало каждого месяца, за который осуществляется начисление процентов по кредиту за период, указанный в расчете;

2) заверенные банком копии платежных поручений, подтверждающие уплату начисленных процентов;

3) расчет причитающейся суммы субсидий по форме согласно [приложению 1](#) к настоящему Порядку.

Предоставление субсидий осуществляется, начиная с января 2019 г. по 2022 год.

В случае получения Организацией кредитов на погашение (рефинансирование) ранее полученных кредитов на реализацию инвестиционных проектов по строительству объектов инфраструктуры, предназначенных для размещения участников соревнования (представителей FIFA и гостей FIFA, спонсоров, вещателей и представителей средств массовой информации) и болельщиков, Организация направляет в Министерство в течение 5 рабочих дней после заключения кредитного договора на погашение (рефинансирование) ранее полученных кредитов его копию, заверенную кредитной организацией. Стороны подписывают дополнительное соглашение в порядке, предусмотренном соглашением о предоставлении субсидии.

Информация об изменениях:

Пункт 15 изменен с 30 марта 2020 г. - Постановление Правительства Республики Мордовия от 30 марта 2020 г. N 182

См. предыдущую редакцию

15. В течение 5 рабочих дней после получения документов, указанных в [части первой пункта 14](#) настоящего Порядка, Министерство проверяет правильность расчета субсидий, составляет сводный реестр на перечисление субсидий (далее - сводный реестр) по форме согласно [приложению 2](#) к настоящему Порядку, направляет в Министерство финансов Республики Мордовия запрос предельных объемов оплаты денежных обязательств по выплате субсидий в соответствии с [Порядком](#) утверждения и доведения до главных распорядителей и получателей средств республиканского бюджета Республики Мордовия предельного объема оплаты денежных обязательств, утвержденным [приказом](#) Министерства финансов Республики Мордовия от 12 октября 2018 г. N 193.

После доведения предельных объемов денежных обязательств по выплате субсидий на лицевой счет, открытый Министерству как получателю средств республиканского бюджета Республики Мордовия в Управлении Федерального казначейства по Республике Мордовия, Министерство представляет в Управление Федерального казначейства по Республике Мордовия заявку на кассовый расход на выплату субсидии в целях ее санкционирования в соответствии со [статьей 219](#) Бюджетного кодекса Российской Федерации.

Перечисление субсидии осуществляется не позднее пятого рабочего дня после доведения предельных объемов денежных обязательств в соответствии с настоящим пунктом.

16. Субсидии, включенные в сводный реестр в текущем финансовом году, но не перечисленные на расчетные счета получателей субсидий, подлежат перечислению в следующем финансовом году в пределах лимитов бюджетных ассигнований, предусмотренных в республиканском бюджете Республики Мордовия на реализацию соответствующего мероприятия.

17. Субсидия перечисляется на расчетные или корреспондентские счета, открытые Организацией в учреждениях Центрального банка Российской Федерации или кредитных организациях (за исключением субсидий, подлежащих в соответствии с [бюджетным законодательством](#) Российской Федерации казначейскому сопровождению).

Субсидии перечисляются Организациям на основании поданных в Министерство документов, указанных в [пункте 14](#) настоящего порядка, но не более размера бюджетных ассигнований, предусмотренных в республиканском бюджете Республики Мордовия на соответствующий финансовый год на указанные цели.

Информация об изменениях:

Пункт 18 изменен с 30 марта 2020 г. - Постановление Правительства Республики Мордовия от 30 марта 2020 г. N 182

См. предыдущую редакцию

18. Министерство и органы государственного финансового контроля осуществляют обязательную проверку соблюдения условий, целей и порядка предоставления субсидий.

19. В случае обнаружения фактов нарушения условий, установленных при предоставлении субсидий, выявленных по итогам проверок, проведенных Министерством и органами государственного финансового контроля, Министерство в течение 5 рабочих дней со дня обнаружения факта нарушения уведомляет Организацию о данном факте.

Организация обязана возратить в республиканский бюджет Республики Мордовия полученные субсидии в объеме, определяемом суммой нарушения, в течение 30 календарных дней со дня установления указанных фактов.

20. В случае невозврата субсидий в республиканский бюджет Республики Мордовия по истечении 30 календарных дней со дня получения Организацией уведомления об обнаружении факта нарушения условий, установленных настоящим Порядком, Министерство в течение 30 календарных дней со дня истечения срока, указанного в [части второй пункта 19](#) настоящего

Порядка, обращается в суд с целью их принудительного взыскания.

21. В случае расторжения Организацией инвестиционного соглашения или соглашения о совместной деятельности Организация обязана возратить в республиканский бюджет Республики Мордовия полученные субсидии в полном объеме в течение 30 календарных дней со дня расторжения инвестиционного соглашения или соглашения о совместной деятельности.

В случае невозврата субсидий в республиканский бюджет Республики Мордовия по истечении 30 календарных дней Министерство в течение 10 календарных дней обращается в суд с целью ее принудительного взыскания.

Информация об изменениях:

Приложение 1 изменено с 30 марта 2020 г. - [Постановление Правительства Республики Мордовия от 30 марта 2020 г. N 182](#)

[См. предыдущую редакцию](#)

Приложение 1
к [Порядку](#) предоставления из республиканского бюджета Республики Мордовия субсидий на возмещение затрат на уплату процентов по кредитам, полученным в российских кредитных организациях на реализацию инвестиционных проектов по строительству объектов инфраструктуры, предназначенных для размещения участников соревнования (представителей FIFA и гостей FIFA, спонсоров, вещателей и представителей средств массовой информации) и болельщиков, и по кредитам, полученным в российских кредитных организациях на погашение (рефинансирование) ранее полученных кредитов на реализацию инвестиционных проектов по строительству объектов инфраструктуры, предназначенных для размещения участников соревнования (представителей FIFA и гостей FIFA, спонсоров, вещателей и представителей средств массовой информации) и болельщиков
(с изменениями от 26 августа 2019 г., 30 марта 2020 г.)

Расчет

субсидий на возмещение затрат на уплату процентов по кредитам, полученным в российских кредитных организациях на реализацию инвестиционных проектов по строительству объектов инфраструктуры, предназначенных для размещения участников соревнования (представителей FIFA и гостей FIFA, спонсоров, вещателей и представителей средств массовой информации) и болельщиков

_____ (полное наименование заемщика)

ИНН _____, р./сч. _____,
наименование банка _____,
БИК _____, кор. счет _____.
Цель кредита _____
По кредитному договору N _____ от _____
За период с _____ по _____ года.
1. Дата предоставления кредита _____.
2. Срок погашения кредита по кредитному договору _____.
3. Сумма привлеченного кредита _____.

4. Процентная ставка по кредиту _____.

5. **Ключевая ставка** Центрального Банка Российской Федерации на день подачи заявления о предоставлении субсидии _____.

Остаток ссудной задолженности	Период с _____ по _____	Количество дней	Сумма начисленных процентов, руб.	Сумма уплаченных процентов, руб.	Размер ключевой ставки Центрального Банка Российской Федерации, плюс три процентных пункта на день подачи заявления о предоставлении субсидии	Сумма, подлежащая компенсации из республиканского бюджета Республики Мордовия, руб. (гр. 1 x гр. 3 x гр. 6 / 365 (366) дней)
1	2	3	4	5	6	7

Руководитель _____ (подпись) _____ (Ф. И. О.)

Главный бухгалтер _____ (подпись) _____ (Ф. И. О.)

М. П. (при наличии)

Информация об изменениях:

Приложение 2 изменено с 30 марта 2020 г. - [Постановление](#) Правительства Республики Мордовия от 30 марта 2020 г. N 182

[См. предыдущую редакцию](#)

Приложение 2 к [Порядку](#) предоставления из республиканского бюджета Республики Мордовия субсидий на возмещение затрат на уплату процентов по кредитам, полученным в российских кредитных организациях на реализацию инвестиционных проектов по строительству объектов инфраструктуры, предназначенных для размещения участников соревнования (представителей FIFA и гостей FIFA, спонсоров, вещателей и представителей средств массовой информации) и болельщиков, и по кредитам, полученным в российских кредитных организациях на погашение (рефинансирование) ранее полученных кредитов на реализацию инвестиционных проектов по строительству объектов инфраструктуры, предназначенных для размещения участников соревнования (представителей FIFA и гостей FIFA, спонсоров, вещателей и представителей средств массовой информации)

**информации) и болельщиков
(с изменениями от 26 августа 2019 г., 30 марта 2020 г.)**

Сводный реестр

организаций на получение субсидий на возмещение затрат на уплату процентов по кредитам, полученным в российских кредитных организациях на реализацию инвестиционных проектов по строительству объектов инфраструктуры, предназначенных для размещения участников соревнования (представителей FIFA и гостей FIFA, спонсоров, вещателей и представителей средств массовой информации) и болельщиков, и по кредитам, полученным в российских кредитных организациях на погашение (рефинансирование) ранее полученных кредитов на реализацию инвестиционных проектов по строительству объектов инфраструктуры, предназначенных для размещения участников соревнования (представителей FIFA и гостей FIFA, спонсоров, вещателей и представителей средств массовой информации) и болельщиков, за период с ____ 20 ____ г. по ____ 20 ____ года

№ п/п	Заемщик	Сумма субсидий за счет средств республиканского бюджета Республики Мордовия (в рублях)
1		
2		
...		
Итого		

от Министерства экономики, торговли и предпринимательства Республики Мордовия

Дата

М.П.